



Volumi e tempi di attesa per la chirurgia programmata in Toscana

Report primo semestre 2023

novembre 2023

Volumi e tempi di attesa per la chirurgia programmata in Toscana. Rapporto ottobre 2023

A cura di Claudia Szasz, Valeria Di Fabrizio, Fabrizio Gemmi,
ARS - Osservatorio per la Qualità ed Equità

L'attività chirurgica ha risentito profondamente delle modificazioni di attività indotte dalla pandemia da SARS CoV2. Il termine di paragone, per volumi di attività e tempi mediani di attesa resta il 2019.

Questo rapporto, basato sui flussi delle schede di dimissione ospedaliera (SDO) fino al primo semestre 2023 (2023-I sem), presenta:

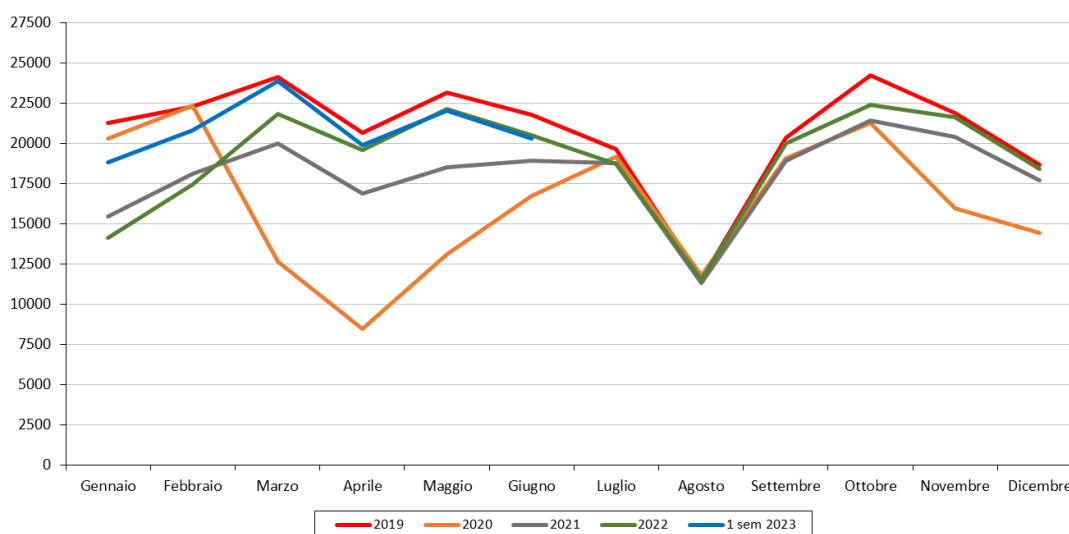
1. Volumi di attività chirurgica in Toscana. Confronto anni 2019 – 2023 (I semestre)	4
2. Chirurgia oncologica anni 2019 – 2023 (I semestre)	8
2.1 Volumi e tempi di attesa per interventi per tumore maligno della mammella.....	9
2.2 Volumi e tempi di attesa per interventi per tumore maligno del colon.....	10
2.3 Volumi e tempi di attesa per interventi per tumore maligno del retto	11
2.4 Volumi e tempi di attesa per interventi per tumore maligno del polmone	12
2.6 Volumi e tempi di attesa per interventi per tumore maligno del rene.....	14
2.7 Volumi e tempi di attesa per interventi per tumore maligno della prostata	15
2.8 Volumi e tempi di attesa per interventi per tumore maligno dell'utero	16
2.9 Volumi e tempi di attesa per interventi per tumore maligno del pancreas	17
2.10 Volumi e tempi di attesa per interventi per tumore maligno dello stomaco	18
2.11 Volumi e tempi di attesa per interventi per tumore maligno del fegato	19
2.12 Volumi e tempi di attesa per interventi per tumore del SNC.....	20
3. Chirurgia non oncologica, anni 2019 – 2023 (I semestre)	21
3.1 Volumi e tempi di attesa per interventi di protesi d'anca (primo impianto).....	22
3.2 Volumi e tempi di attesa per interventi di protesi di ginocchio (primo impianto).....	24
3.2 Volumi e tempi di attesa per artroscopia	26
3.4 Volumi e tempi di attesa per interventi di colecistectomia.....	28
3.5 Volumi e tempi di attesa per interventi di ernia.....	30
3.6 Volumi e tempi di attesa per interventi alla tiroide.....	32
3.7 Volumi e tempi di attesa per prostatectomia transuretrale.....	33
3.8 Volumi e tempi di attesa per isterectomia.....	34
3.9 Volumi e tempi di attesa per interventi di aneurisma (non in fase di rottura) dell'aorta addominale	35
3.10 Volumi e tempi di attesa per valvuloplastica	36
Note metodologiche per il calcolo	37

1. Volumi di attività chirurgica in Toscana. Confronto anni 2019 – 2023 (I semestre)

L'andamento mensile degli **interventi chirurgici** in regime di ricovero (sia urgenti che programmati, in ricovero ordinario o day surgery) effettuati negli ospedali della Regione Toscana mostra una marcata riduzione nei mesi di marzo, aprile e maggio 2020 rispetto agli stessi mesi del 2019 (-47,5% marzo, -58,9% aprile e -43,5% maggio).

Nel 2023 *I sem* l'attività chirurgica mostra una netta ripresa dei volumi (125.662 interventi; +8,7% sul 2022 *I sem*; +7,8% sul 2021 *I sem*; + 34,3% sul 2020 *I sem*), anche se si registra ancora una riduzione dell'5,7 % (7.565) sullo stesso periodo 2019. (figura 1)

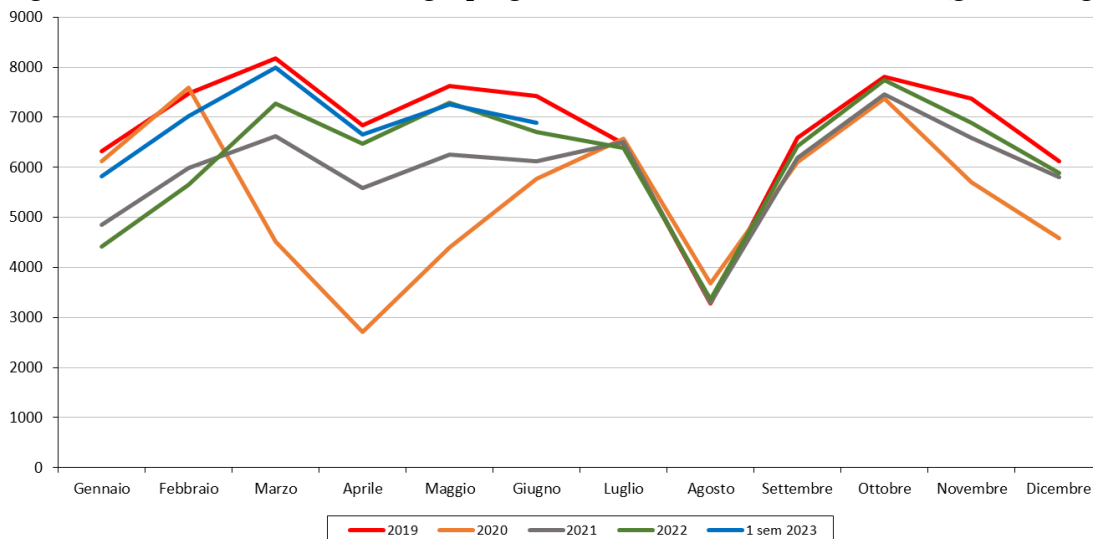
Figura 1. Volumi mensili di attività chirurgica in regime di ricovero, anni 2019 – 2022 e 2023 (gennaio – giugno)



Andamento simile si rileva per la **chirurgia programmata** (figura 2): i mesi di marzo, aprile e maggio 2020 mostrano una perdita, rispettivamente, del 44,7%; 60,3% e 42,4% rispetto agli stessi mesi del 2019.

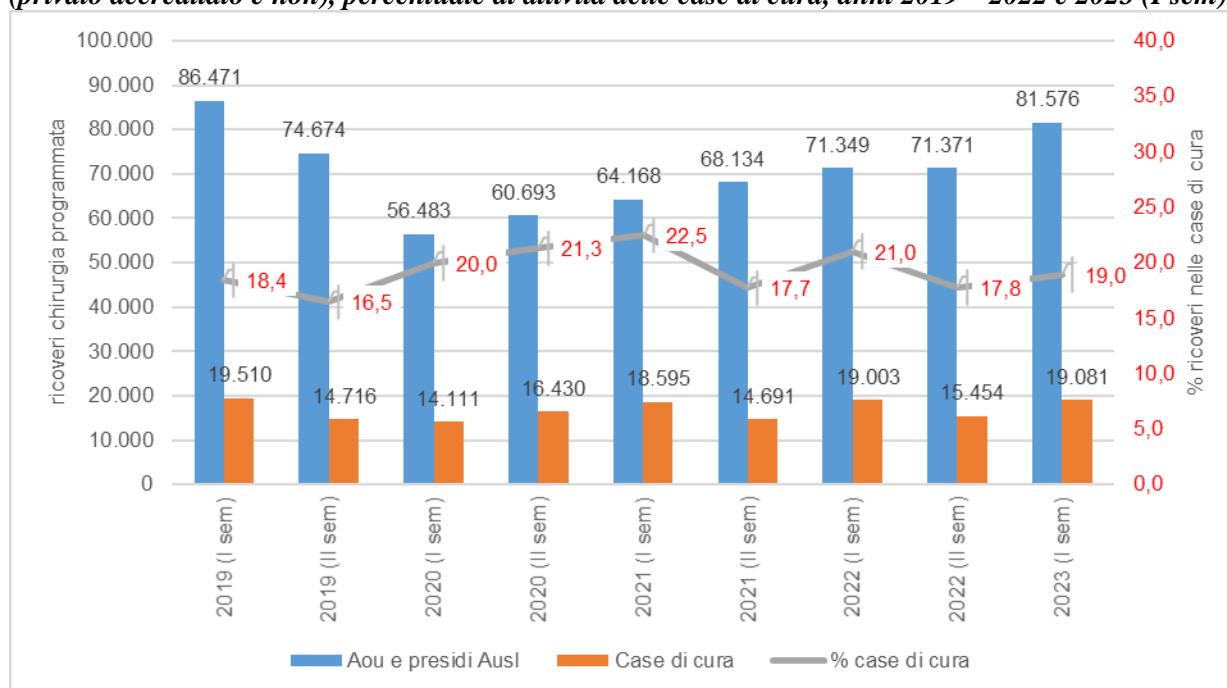
Il 2023 *I sem* presenta una netta ripresa di attività rispetto al 2020 *I sem* (+33,8%; 10.529 casi), al 2021 *I sem* (+17,6%; 6.241 casi) e al 2022 *I sem* (+10,1%; 3.821 casi) mentre il delta negativo con il 2019 *I sem* assomma a -2.227 casi (-5,1%).

Figura 2. Volumi mensili di chirurgia programmata anni 2019 – 2022 e 2023 (gennaio – giugno)



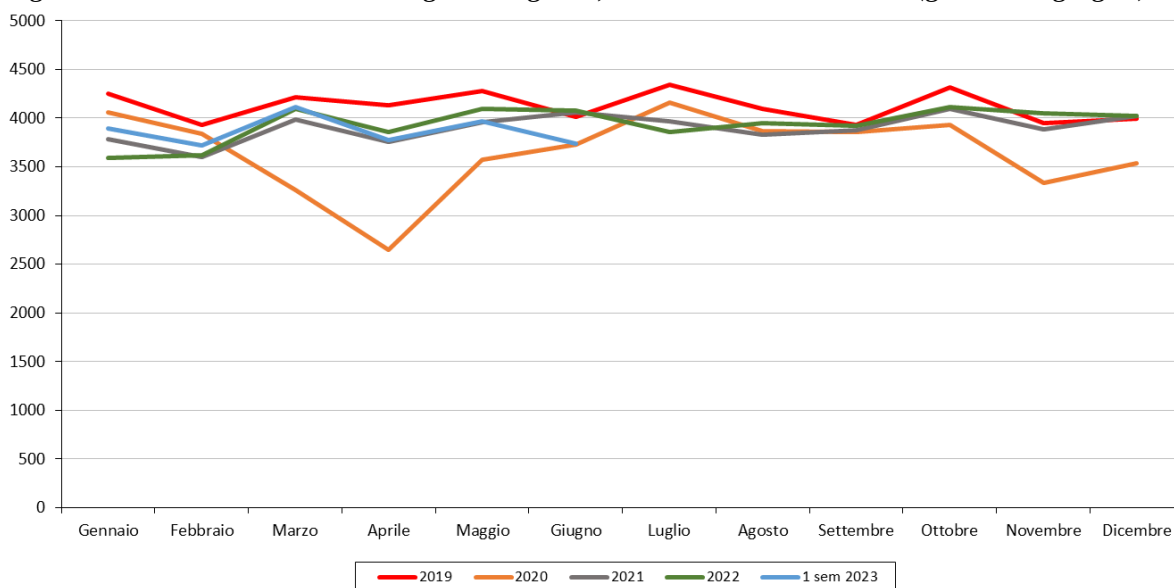
La proporzione di attività chirurgica programmata eseguita dalle case di cura private (accreditate e non) non si è modificata sostanzialmente: tali strutture hanno risentito delle ondate pandemiche in misura leggermente minore rispetto agli ospedali pubblici (figura 3).

Figura 3. Volumi di chirurgia programmata degli ospedali pubblici (Aou e presidi di Ausl) e case di cura (privato accreditato e non), percentuale di attività delle case di cura, anni 2019 – 2022 e 2023 (I sem)



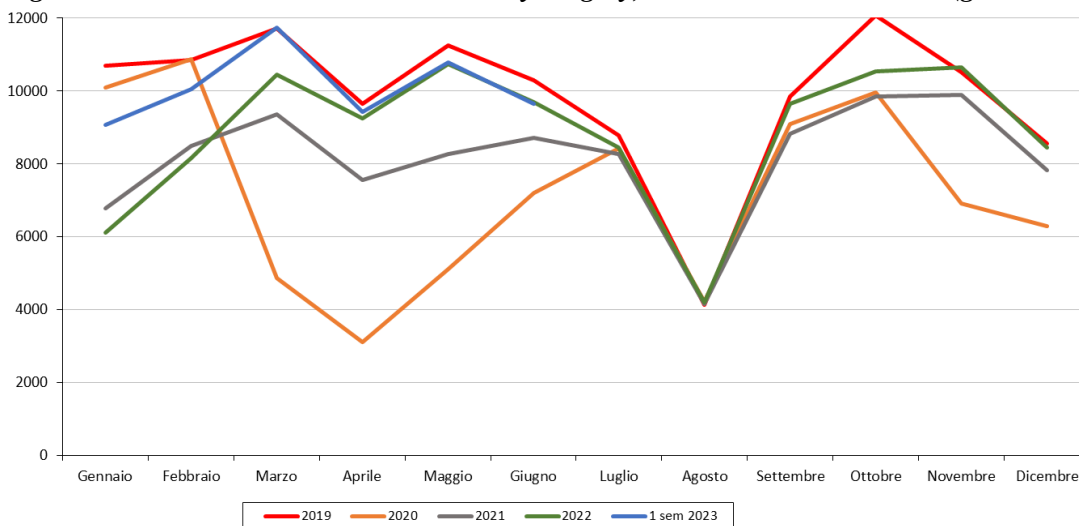
Per la **chirurgia in regime di urgenza** (figura 4) le variazioni annuali sono meno marcate, anche se si notano riduzioni significative di attività nei mesi di marzo (-22,7%), aprile (-35,8,8%) e maggio 2020 (-16,6%). Nel 2023 *I sem* gli interventi in urgenza risultano diminuiti del 6,5% rispetto al 2019 *I sem* (-1.607 casi).

Figura 4. Volumi mensili di chirurgia in urgenza, anni 2019 – 2022 e 2023 (gennaio – giugno)



La **day surgery** ha incrementato i volumi nel 2023 *I sem* (106.380 casi) rispetto allo stesso periodo del 2022 dell'anno precedente (+11,6%; 6.322 casi) ma si rileva ancora una riduzione dal 2019 *I sem* (-5,8%; -3.722 casi). (figura 5)

Figura 5. Volumi mensili dei ricoveri in day surgery, anni 2019 – 2022 e 2023 (gennaio – giugno)



In conclusione, il numero dei ricoveri chirurgici negli anni 2021 e 2022 mostra un graduale riavvicinamento ai volumi dell'ultimo anno prima della pandemia; il primo semestre del 2023 conferma il trend di ripresa, anche se permane una differenza negativa con lo stesso periodo del 2019. La riduzione è presente sia per gli interventi programmati che per quelli in regime di urgenza.

Nel 2022 i **volumi della chirurgia oncologica** hanno superato complessivamente i livelli erogati nel negli anni precedenti, compresi quelli del 2019, e il **primo semestre del 2023 conferma questo**

incremento. I volumi di interventi per la **chirurgia non oncologica** (per le 10 tipologie monitorate nel presente rapporto), nel 2022 erano ancora inferiori al 2019 (-4,7%) mentre **la proiezione del primo semestre 2023 segna una forte ripresa** (+8,5% sul 2019).

L'attività chirurgica delle case di cura (privato e privato accreditato), solo programmata, non mostra variazioni percentuali rilevanti nel periodo in esame.

In generale, i **tempi di attesa nel primo semestre 2023** risultano inferiori o simili a quelli rilevati prima della pandemia.

2. Chirurgia oncologica anni 2019 – 2023 (I semestre)

Per la chirurgia oncologica, nel 2022 i volumi degli interventi in regime programmato hanno superato complessivamente i livelli erogati nei negli anni precedenti, compresi quelli del 2019, e la prima metà del 2023 conferma questo andamento (tabella 1):

- per la patologia maligna di **mammella, polmone, prostata, utero e pancreas**, nel 2022 si registra un aumento dell'attività chirurgica rispetto ai livelli di base (2019), con tempi di attesa mediani inferiori o uguali a quelli rilevati prima della pandemia;
- per la patologia maligna di **colon, retto, fegato e stomaco** il numero di interventi è diminuito rispetto al 2019, con tempi di attesa inferiori a quelli pre-pandemici;
- per i tumori maligni della **tiroide**, a fronte di un notevole incremento del numero di interventi (+46% nel 2022 rispetto al 2019, confermato nel primo semestre 2023), si rileva incremento del tempo di attesa mediano; stesso andamento per i tumori del **rene**;
- per i tumori del **sistema nervoso centrale** (sia maligni che non) si registra contestualmente la riduzione del numero di interventi e un aumento dei tempi di attesa mediani.

Tabella 1. Volume e tempi di attesa mediani di interventi chirurgici oncologici, eseguiti in regime programmato, Toscana, anni 2019 – 2023 (I sem)

	Interventi 2019	Interventi 2020	Interventi 2021	Interventi 2022	Interventi 1° sem 2023	Attesa mediana	Attesa mediana	Attesa mediana	Attesa mediana	Attesa mediana
TM mammella	4310	3921	4333	4438	2327	25	21	22	22	21
TM colon	1424	1171	1329	1247	647	20	14	15	15	15
TM retto	594	533	595	655	286	23	18	16	15	16
TM tiroide	1249	975	1163	1824	1065	24	25	23	33	39
TM polmone	678	611	654	806	429	24	20	22	25	25
TM rene	1154	1002	1074	1131	639	38	29	33	41	49
TM prostata	1532	1329	1337	1607	941	44	30	30	45	41
TM utero	508	499	534	511	219	24	20	21	21	23
TM del SNC	448	380	407	421	224	15	16	19	21	33
TM pancreas	219	219	232	234	114	18	20	21	19	19
TM fegato	442	382	426	394	193	24	23	22	23	20
TM stomaco	420	328	368	322	153	19	15	18	17	15

2.1 Volumi e tempi di attesa per interventi per tumore maligno della mammella

Volumi mensili e tempi di attesa per interventi per tumore maligno della mammella, anni 2021, 2022 e 2023 (I sem)

Mese	2021				anno 2022				anno 2023			
	Volumi totali	Programmati		T. attesa mediana	Volumi totali	Programmati		T. attesa mediana	Volumi totali	Programmati		T. attesa mediana
		N	%			N	%			N	%	
Totale	4353	4333	99,5	22	4459	4438	99,5	22	2339	2327	99,5	21
Gennaio	300	299	99,7	22	287	285	99,3	24	367	365	99,5	23
Febbraio	334	330	98,8	21	386	385	99,7	24	384	383	99,7	22
Marzo	381	378	99,2	19	387	387	100,0	22	441	439	99,5	20
Aprile	360	358	99,4	24	355	352	99,2	23	356	354	99,4	20
Maggio	374	373	99,7	22	378	375	99,2	21	409	405	99,0	20
Giugno	371	371	100,0	23	400	400	100,0	22	382	381	99,7	20
Luglio	396	395	99,7	23	388	384	99,0	20				
Agosto	274	272	99,3	25	319	317	99,4	23				
Settembre	408	405	99,3	23	429	427	99,5	23				
Ottobre	394	393	99,7	21	385	384	99,7	20				
Novembre	354	353	99,7	22	361	360	99,7	22				
Dicembre	407	406	99,8	23	384	382	99,5	21				

Volumi e tempi di attesa ex-post, interventi per tumore maligno della mammella, 2023 (I sem)

Aggregazione	Presidio e descrizione	N. interventi totali	N. interventi programmati	Tempi di attesa (giorni)			
				Media	Mediana	25° perc	75°perc
Regione	Toscana	2339	2327	21,5	21	14	27
AV Centro	09090301 Complesso Ospedaliero Careggi	486	484	21	20	10	27
AV Centro	09062901 S.M. Annunziata Bagno a Ripoli	176	176	26	28	22	31
AV Centro	09060601 Ospedale San Jacopo	127	127	22	21	16	27
AV Centro	09060801 Nuovo Ospedale di Prato S.Stefano	119	119	19	17	9	27
AV Centro	09064202 Ospedale S. Giuseppe	99	99	13	9	3	20
AV Centro	09021301 Villa Donatello	22	22	8	7	3	11
AV Centro	09023501 Leonardo	13	13	25	27	26	28
AV Centro	09063203 S.Giovanni Di Dio-Torregalli (FI)	1	1	16	16	16	16
AV Nord-Ovest	09090101 Ospedali Pisani (PI)	387	387	18	17	13	22
AV Nord-Ovest	09061301 Riuniti Livorno	141	141	22	22	19	25
AV Nord-Ovest	09064001 Ospedale Unico Versilia	101	101	34	28	26	29
AV Nord-Ovest	09060401 Ospedale San Luca	94	90	22	20	17	24
AV Nord-Ovest	09060203 Nuovo ospedale Apuane	88	85	21	20	12	26
AV Nord-Ovest	09061001 F.Lotti Pontedera (PI)	84	83	21	16	12	23
AV Nord-Ovest	09020401 M.D. Barbantini	2	2	10	10	9	10
AV Sud-Est	09090201 Le Scotte Siena	177	176	21	22	14	29
AV Sud-Est	09062101 Area Aretina Nord Arezzo	114	114	26	27	20	30
AV Sud-Est	09062601 Misericordia Grosseto	106	105	24	25	17	27
AV Sud-Est	09063901 Osp. Riuniti della Val di Chiana	2	2	22	22	18	25

2.2 Volumi e tempi di attesa per interventi per tumore maligno del colon

Volumi mensili e tempi di attesa per interventi per tumore maligno del colon, anni 2021, 2022 e 2023 (I sem)

Mese	2021				anno 2022				anno 2023			
	Volumi totali	Programmati		T. attesa mediana	Volumi totali	Programmati		T. attesa mediana	Volumi totali	Programmati		T. attesa mediana
		N	%			N	%			N	%	
Totale	1787	1329	74,4	15	1741	1247	71,6	15	882	647	73,4	15
Gennaio	144	102	70,8	13	113	76	67,3	12	150	106	70,7	15
Febbraio	133	96	72,2	13	122	86	70,5	13	137	102	74,5	14
Marzo	145	111	76,6	15	163	114	69,9	15	150	112	74,7	15
Aprile	149	109	73,2	14	157	114	72,6	16	150	117	78,0	17
Maggio	161	121	75,2	14	165	125	75,8	14	154	113	73,4	14
Giugno	145	112	77,2	15	152	95	62,5	16,5	141	97	68,8	16,5
Luglio	143	106	74,1	14	156	118	75,6	16,5				
Agosto	162	112	69,1	16	127	86	67,7	16,5				
Settembre	140	108	77,1	20	144	113	78,5	18,5				
Ottobre	157	111	70,7	20	163	120	73,6	17				
Novembre	154	120	77,9	16	132	89	67,4	14				
Dicembre	154	121	78,6	14	147	111	75,5	14				

Volumi e tempi di attesa ex-post, interventi per tumore maligno del colon, 2023 (I sem)

Regione	Presidio e descrizione	N. interventi totali	N. interventi programmati	Tempi di attesa (giorni)			
				Media	Mediana	25° perc	75°perc
Regione	Toscana	882	647	18,5	15	9	22
AV Centro	09090301 Complesso Ospedaliero Careggi	86	73	19,5	19	11	25
AV Centro	09060801 Nuovo Ospedale di Prato S.Stefano	60	45	19,5	20	14	27
AV Centro	09060601 Ospedale San Jacopo	49	30	15,7	15	12	21
AV Centro	09064202 Ospedale S. Giuseppe	38	30	6,3	7	5	8
AV Centro	09062901 S.M. Annunziata Bagno a Ripoli	28	19	10,7	8	6	14
AV Centro	09063201 S. Maria Nuova Firenze	25	17	16,5	16	9,5	23
AV Centro	09063203 S.Giovanni Di Dio-Torregalli (FI)	25	22	14,5	14	6	21
AV Centro	09060701 SS. Cosimo e Damiano Pescia (PT)	20	15	11,3	9	8	14
AV Centro	09062701 Nuovo Ospedale Borgo S.Lorenzo (FI)	19	16	5,9	5	5	7
AV Centro	09021301 Villa Donatello	5	5	15,5	17	8,5	22,5
AV Nord-Ovest	09090101 Ospedali Pisani (PI)	149	127	21,7	20	14	27
AV Nord-Ovest	09061301 Riuniti Livorno	43	27	29,3	16	13	20
AV Nord-Ovest	09060401 Ospedale San Luca	42	24	10,2	10	4	15
AV Nord-Ovest	09060203 Nuovo ospedale Apuane	28	8	19,6	20,5	18	22,5
AV Nord-Ovest	09064001 Ospedale Unico Versilia	27	21	13,5	12,5	8	19
AV Nord-Ovest	09061001 F.Lotti Pontedera (PI)	24	14	18	18	14	23
AV Nord-Ovest	09061401 Ospedale di Villa Marina	15	9	11,9	12	8,5	14
AV Nord-Ovest	09060102 S. Antonio Abate Pontremoli (MS)	14	11	43,2	25,5	19	41
AV Nord-Ovest	09061402 Ospedale Civile di Cecina	9	7	10,3	8	7	15
AV Nord-Ovest	09060301 S. Croce Castelnuovo Garf. (LU)	5	0	6	6	6	6
AV Sud-Est	09062601 Misericordia Grosseto	46	35	27,7	17	14	23
AV Sud-Est	09062101 Area Aretina Nord Arezzo	35	29	26,3	12	11	18
AV Sud-Est	09090201 Le Scotte Siena	26	17	12,1	9	4,5	16,5
AV Sud-Est	09063801 Ospedale dell'alta Val d'Elsa Poggibonsi	19	16	18,5	16	12	27
AV Sud-Est	09063901 Osp. Riuniti della Val di Chiana	12	8	20,1	19,5	17,5	22,5
AV Sud-Est	09064101 Ospedale del Valdarno S.Maria della Gru	12	5	26	27	16	33
AV Sud-Est	09023602 Centro Chirurgico Toscano s.r.l.	8	8	7,9	6,5	5,5	11
AV Sud-Est	09062402 S. Giovanni di Dio Orbetello (Gr)	8	6	20	19,5	14	25
AV Sud-Est	09062301 S. Andrea Massa M.ma (GR)	4	3	13	11	5	23
AV Sud-Est	09061801 Civile Bibbiena (AR)	1	0	NV	NV	NV	NV

2.3 Volumi e tempi di attesa per interventi per tumore maligno del retto

Volumi mensili e tempi di attesa per interventi per tumore maligno del retto, anni 2021, 2022 e 2023 (I sem)

Mese	2021				anno 2022				anno 2023			
	Volumi totali	Programmati		T. attesa mediana	Volumi totali	Programmati		T. attesa mediana	Volumi totali	Programmati		T. attesa mediana
		N	%			N	%			N	%	
Totale	658	595	90,4	16	713	655	91,9	15	311	286	92,0	16
Gennaio	42	39	92,9	14	43	37	86,0	16	47	40	85,1	19
Febbraio	44	39	88,6	11,5	68	65	95,6	15	47	45	95,7	19
Marzo	72	67	93,1	17	72	69	95,8	14	57	51	89,5	10
Aprile	72	68	94,4	15,5	47	40	85,1	16,5	49	47	95,9	17,5
Maggio	51	41	80,4	13,5	51	47	92,2	16	54	49	90,7	14
Giugno	45	37	82,2	19	53	49	92,5	15	57	54	94,7	18
Luglio	62	54	87,1	14	63	60	95,2	19				
Agosto	39	36	92,3	22	57	53	93,0	16				
Settembre	46	43	93,5	18	60	55	91,7	18,5				
Ottobre	49	44	89,8	18	71	65	91,5	14				
Novembre	66	63	95,5	18	60	54	90,0	16				
Dicembre	70	64	91,4	16	68	61	89,7	15				

Volumi e tempi di attesa ex-post, interventi per tumore maligno del retto, 2023 (I sem)

Aggregazione	Presidio e descrizione	N. interventi totali	N. interventi programmati	Tempi di attesa (giorni)			
				Media	Mediana	25° perc	75°perc
Regione	Toscana	311	286	20,7	16	9	24
AV Centro	09090301 Complesso Ospedaliero Careggi	35	33	30,1	21	13	27
AV Centro	09062901 S.M. Annunziata Bagno a Ripoli	15	13	11,7	10	6	17
AV Centro	09063203 S.Giovanni Di Dio-Torregalli (FI)	15	12	16,5	17	11	25
AV Centro	09060801 Nuovo Ospedale di Prato S.Stefano	14	14	17,5	18	14	21
AV Centro	09060601 Ospedale San Jacopo	11	10	16,7	18	15	21
AV Centro	09064202 Ospedale S. Giuseppe	9	9	6,6	6	6	7,5
AV Centro	09062701 Nuovo Ospedale Borgo S.Lorenzo (FI)	7	7	8,9	7	6	9
AV Centro	09063201 S. Maria Nuova Firenze	7	7	19,4	21	15	25
AV Centro	09060701 SS. Cosimo e Damiano Pescia (PT)	4	4	14	8,5	5,5	22,5
AV Centro	09021301 Villa Donatello	1	1	NV	NV	NV	NV
AV Nord-Ovest	09090101 Ospedali Pisani (PI)	79	77	21,9	15	9	27
AV Nord-Ovest	09060401 Ospedale San Luca	16	13	14,1	14	13	14
AV Nord-Ovest	09061301 Riuniti Livorno	10	8	17,8	17	10,5	19
AV Nord-Ovest	09060203 Nuovo ospedale Apuane	8	6	12	10,5	7	15
AV Nord-Ovest	09064001 Ospedale Unico Versilia	8	8	23,9	16	12,5	29
AV Nord-Ovest	09061001 F.Lotti Pontedera (PI)	6	5	25,2	27	23	27
AV Nord-Ovest	09061402 Ospedale Civile di Cecina	3	1	14	14	14	14
AV Nord-Ovest	09060102 S. Antonio Abate Pontremoli (MS)	2	2	22	22	20	24
AV Nord-Ovest	09061401 Ospedale di Villa Marina	2	2	7	7	7	7
AV Sud-Est	09062601 Misericordia Grosseto	21	19	19	19	14	26
AV Sud-Est	09062101 Area Aretina Nord Arezzo	12	11	12,5	12	7	18
AV Sud-Est	09090201 Le Scotte Siena	8	7	28,2	27,5	6	37
AV Sud-Est	09023602 Centro Chirurgico Toscano s.r.l.	6	6	8,8	7	6	12
AV Sud-Est	09063801 Ospedale dell'alta Val d'Elsa Poggibonsi	6	6	83,2	30	19	33
AV Sud-Est	09064101 Ospedale del Valdarno S.Maria della Gruc	3	3	15	15	6	24
AV Sud-Est	09063901 Osp. Riuniti della Val di Chiana	2	2	27	27	23	31
AV Sud-Est	09062402 S. Giovanni di Dio Orbetello (Gr)	1	0	NV	NV	NV	NV

2.4 Volumi e tempi di attesa per interventi per tumore maligno del polmone

Volumi mensili e tempi di attesa per interventi per tumore maligno del polmone, anni 2021, 2022 e 2023 (I sem)

Mese	2021				anno 2022				anno 2023			
	Volumi totali	Programmati		T. attesa mediana	Volumi totali	Programmati		T. attesa mediana	Volumi totali	Programmati		T. attesa mediana
		N	%			N	%			N	%	
Totale	663	654	98,6	22	814	806	99,0	25	432	429	99,3	25
Gennaio	47	47	100,0	25	44	44	100,0	23	63	63	100,0	22
Febbraio	55	55	100,0	20	65	65	100,0	26	71	70	98,6	26
Marzo	59	56	94,9	23	72	70	97,2	26	84	84	100,0	23,5
Aprile	57	55	96,5	24	69	69	100,0	26	68	67	98,5	24
Maggio	63	63	100,0	23	75	74	98,7	29	77	76	98,7	26
Giugno	53	52	98,1	20	72	71	98,6	25	69	69	100,0	27
Luglio	56	55	98,2	23	80	80	100,0	25				
Agosto	48	48	100,0	19	62	62	100,0	22,5				
Settembre	48	48	100,0	19	71	70	98,6	28				
Ottobre	68	68	100,0	23	64	63	98,4	23				
Novembre	52	51	98,1	20	73	72	98,6	23				
Dicembre	57	56	98,2	22	67	66	98,5	20				

Volumi e tempi di attesa ex-post, interventi per tumore maligno del polmone, 2023 (I sem)

Aggregazione	Presidio e descrizione	N. interventi totali	N. interventi programmati	Tempi di attesa (giorni)			
				Media	Mediana	25° perc	75°perc
Regione	Toscana	432	429	26,8	25	19	29
AV Centro	09090301 Complesso Ospedaliero Careggi	228	227	23,9	25	19	28
AV Centro	09021301 Villa Donatello	1	1	8	8	8	8
AV Nord-Ovest	09090101 Ospedali Pisani	114	113	23,7	24	18	27
AV Nord-Ovest	09061301 Riuniti Livorno	3	2	33,5	33,5	11	56
AV Sud-Est	09090201 Le Scotte Siena	85	85	38,9	32	24	51
AV Sud-Est	09062601 Misericordia Grosseto	1	1	19	19	19	19

2.5 Volumi e tempi di attesa per interventi per tumore maligno della tiroide

Volumi mensili e tempi di attesa per interventi per tumore maligno della tiroide, anni 2021, 2022 e 2023 (I sem)

Mese	2021				anno 2022				anno 2023			
	Volumi totali	Programmati		T. attesa mediana	Volumi totali	Programmati		T. attesa mediana	Volumi totali	Programmati		T. attesa mediana
		N	%			N	%			N	%	
Totale	1169	1163	99,5	23	1834	1824	99,5	33	1074	1065	99,2	39
Gennaio	78	78	100,0	24	87	87	100,0	36	143	141	98,6	49
Febbraio	75	74	98,7	21	121	121	100,0	24	169	168	99,4	42,5
Marzo	97	96	99,0	21	173	170	98,3	38	233	230	98,7	36
Aprile	103	100	97,1	23	161	159	98,8	41	176	176	100,0	35
Maggio	113	113	100,0	23	186	185	99,5	52	171	169	98,8	38
Giugno	101	100	99,0	24,5	198	196	99,0	47,5	182	181	99,5	40
Luglio	140	140	100,0	24	171	171	100,0	29				
Agosto	35	35	100,0	20	75	75	100,0	25				
Settembre	117	117	100,0	34	185	185	100,0	55,5				
Ottobre	82	82	100,0	23	175	175	100,0	35,5				
Novembre	123	123	100,0	23	144	143	99,3	29				
Dicembre	105	105	100,0	22	158	157	99,4	25,5				

Volumi e tempi di attesa ex-post, interventi per tumore maligno della tiroide, 2023 (I sem)

Aggregazione	Presidio e descrizione	N. interventi totali	N. interventi programmati	Tempi di attesa (giorni)			
				Media	Mediana	25° perc	75°perc
Regione	Toscana	1074	1065	53,4	39	25	71
AV Centro	09060701 SS. Cosimo e Damiano Pescia (PT)	26	26	21,6	17,5	11	24
AV Centro	09063201 S. Maria Nuova Firenze	22	22	31,2	28	20	43
AV Centro	09064202 Ospedale S. Giuseppe	17	17	22,3	15	7	25
AV Centro	09090301 Complesso Ospedaliero Careggi - CTO (FI)	16	16	21,3	17	12	24
AV Centro	09060801 Nuovo Ospedale di Prato S.Stefano	9	9	32,8	36	22	44
AV Centro	09062701 Nuovo Ospedale Borgo S.Lorenzo (FI)	5	5	8	8	7	9
AV Centro	09021301 Villa Donatello	4	4	9,3	8	7	11,5
AV Centro	09060601 Ospedale San Jacopo	1	1	13	13	13	13
AV Nord-Ovest	09090101 Ospedali Pisani (PI)	817	815	59,6	46	28	79
AV Nord-Ovest	09061301 Riuniti Livorno	39	33	52,3	28	21	84
AV Nord-Ovest	09061001 F.Lotti Pontedera (PI)	33	33	30,5	19	13	41
AV Nord-Ovest	09020401 M.D. Barbantini	12	11	11,3	11	10	13
AV Nord-Ovest	09061402 Ospedale Civile di Cecina	8	8	25,4	22	19,5	32,5
AV Nord-Ovest	09064001 Ospedale Unico Versilia	7	7	16	16	13	20
AV Nord-Ovest	09060102 S. Antonio Abate Pontremoli (MS)	4	4	34,5	34	23,5	45,5
AV Nord-Ovest	09060203 Nuovo ospedale Apuane	2	2	23,5	23,5	14	33
AV Nord-Ovest	09060401 Ospedale San Luca	2	2	59,5	59,5	27	92
AV Nord-Ovest	09020201 San Camillo	1	1	38	38	38	38
AV Nord-Ovest	09023301 San Rossore	1	1	NV	NV	NV	NV
AV Nord-Ovest	09023401 Villa Tirrena	1	1	NV	NV	NV	NV
AV Sud-Est	09090201 Le Scotte Siena	31	31	53,9	26	13	67
AV Sud-Est	09062101 Area Aretina Nord Arezzo	10	10	49,6	30,5	24	43
AV Sud-Est	09062601 Misericordia Grosseto	6	6	32,2	27	23	34

2.6 Volumi e tempi di attesa per interventi per tumore maligno del rene

Volumi mensili e tempi di attesa per interventi per tumore maligno del rene, anni 2021, 2022 e 2023 (I sem)

Mese	2021				anno 2022				anno 2023			
	Volumi totali	Programmati		T. attesa mediana	Volumi totali	Programmati		T. attesa mediana	Volumi totali	Programmati		T. attesa mediana
		N	%			N	%			N	%	
Totale	1130	1074	95,0	33	1174	1131	96,3	41	662	639	96,5	48,5
Gennaio	78	74	94,9	29	94	89	94,7	41,5	102	97	95,1	61,5
Febbraio	108	99	91,7	25,5	100	94	94,0	30	116	111	95,7	52
Marzo	100	95	95,0	27	122	115	94,3	40	107	103	96,3	31
Aprile	103	97	94,2	29	74	71	95,9	37	107	102	95,3	34
Maggio	95	91	95,8	32	108	105	97,2	48	126	122	96,8	56
Giugno	97	91	93,8	33	107	100	93,5	43	104	104	100,0	53,5
Luglio	86	82	95,3	37	97	95	97,9	36				
Agosto	52	50	96,2	38,5	71	68	95,8	41				
Settembre	95	90	94,7	51,5	98	97	99,0	42				
Ottobre	106	103	97,2	44,5	100	98	98,0	47				
Novembre	92	89	96,7	34	95	94	98,9	41				
Dicembre	118	113	95,8	36,5	108	105	97,2	31				

Volumi e tempi di attesa ex-post, interventi per tumore maligno del rene, 2023 (I sem)

Aggregazione	Presidio e descrizione	N. interventi totali	N. interventi programmati	Tempi di attesa (giorni)			
				Media	Mediana	25° perc	75°perc
Regione	Toscana	662	639	55,1	48,5	25	76
AV Centro	09090301 Complesso Ospedaliero Careggi	256	254	69,3	67,5	49	83
AV Centro	09060801 Nuovo Ospedale di Prato S.Stefano	31	28	28,2	6	5	56
AV Centro	09062901 S,M, Annunziata Bagno a Ripoli	25	20	41,6	31	25	60
AV Centro	09021301 Villa Donatello	10	10	12,2	8	8	12
AV Centro	09060601 Ospedale San Jacopo	7	6	23	26,5	10	31
AV Centro	09064202 Ospedale S. Giuseppe	4	4	5	5	4	6
AV Nord-Ovest	09090101 Ospedali Pisani (PI)	143	140	54,1	32	25	76
AV Nord-Ovest	09061301 Riuniti Livorno	30	29	72,1	51	40	84
AV Nord-Ovest	09060203 Nuovo ospedale Apuane	15	12	44,6	35,5	26	52,5
AV Nord-Ovest	09064001 Ospedale Unico Versilia	15	15	24,2	26	11	31
AV Nord-Ovest	09060401 Ospedale San Luca	13	12	40,8	35	19,5	59,5
AV Nord-Ovest	09020201 San Camillo	2	2	11	11	9	13
AV Nord-Ovest	09020401 M,D, Barbantini	2	2	10	10	8	12
AV Nord-Ovest	09061001 F,Lotti Pontedera (PI)	2	0	NV	NV	NV	NV
AV Nord-Ovest	09061401 Ospedale di Villa Marina	2	2	13	13	6	20
AV Nord-Ovest	09060102 S, Antonio Abate Pontremoli (MS)	1	1	49	49	49	49
AV Nord-Ovest	09061402 Ospedale Civile di Cecina	1	1	16	16	16	16
AV Sud-Est	09062101 Area Aretina Nord Arezzo	35	35	29,2	28	15	41
AV Sud-Est	09062601 Misericordia Grosseto	34	33	76,6	66	34	89
AV Sud-Est	09090201 Le Scotte Siena	27	27	22,9	20	13	27
AV Sud-Est	09023602 Centro Chirurgico Toscano s,r,l,	3	3	14,3	10	3	30
AV Sud-Est	09063801 Ospedale dell'alta Val d'Elsa Pogg	2	2	13,5	13,5	12	15
AV Sud-Est	09023901 Rugani	1	1	118	118	118	118
AV Sud-Est	09062301 S, Andrea Massa M,ma (GR)	1	0	NV	NV	NV	NV

2.7 Volumi e tempi di attesa per interventi per tumore maligno della prostata

Volumi mensili e tempi di attesa per interventi per tumore maligno della prostata, anni 2021, 2022 e 2023 (I sem)

Mese	2021				anno 2022				anno 2023			
	Volumi totali	Programmati		T. attesa mediana	Volumi totali	Programmati		T. attesa mediana	Volumi totali	Programmati		T. attesa mediana
		N	%			N	%			N	%	
Totale	1346	1337	99,3	30	1621	1607	99,1	45	945	941	99,6	40,5
Gennaio	119	118	99,2	30	107	107	100,0	48	114	112	98,2	42
Febbraio	110	107	97,3	24,5	127	127	100,0	33	148	148	100,0	34,5
Marzo	123	123	100,0	25	149	148	99,3	41	167	167	100,0	29
Aprile	114	113	99,1	28	136	135	99,3	42	158	156	98,7	31
Maggio	108	108	100,0	31	160	159	99,4	50	166	166	100,0	44
Giugno	117	117	100,0	28	115	114	99,1	38,5	192	192	100,0	49
Luglio	123	123	100,0	31	166	166	100,0	49				
Agosto	74	72	97,3	38	86	86	100,0	38				
Settembre	109	108	99,1	40	145	144	99,3	35				
Ottobre	124	123	99,2	35	178	175	98,3	46,5				
Novembre	116	116	100,0	55	134	130	97,0	56				
Dicembre	109	109	100,0	37	118	116	98,3	55				

Volumi e tempi di attesa ex-post, interventi per tumore maligno della prostata, 2023 (I sem)

Aggregazione	Presidio e descrizione	N. interventi totali	N. interventi programmati	Tempi di attesa (giorni)			
				Media	Mediana	25° perc	75°perc
Regione	Toscana	945	941	52,8	40,5	21	76
AV Centro	09090301 Complesso Ospedaliero Careggi	391	390	65,9	65	29	85
AV Centro	09060801 Nuovo Ospedale di Prato S.Stefano	58	58	19,7	7	5	22
AV Centro	09021301 Villa Donatello	35	35	14,6	11	9	13
AV Centro	09064202 Ospedale S. Giuseppe	7	7	4,7	5	4	5
AV Centro	09060601 Ospedale San Jacopo	4	3	20	21	18	21
AV Centro	09021001 Villa Fiorita	1	1	83	83	83	83
AV Centro	09063203 S.Giovanni Di Dio-Torregalli (FI)	1	1	23	23	23	23
AV Nord-Ovest	09090101 Ospedali Pisani (PI)	199	199	41,5	29,5	26	50
AV Nord-Ovest	09060203 Nuovo ospedale Apuane	13	11	45,4	32	21	56
AV Nord-Ovest	09064001 Ospedale Unico Versilia	11	11	59,8	24	22	29
AV Nord-Ovest	09060401 Ospedale San Luca	9	9	158,1	117	43	222
AV Nord-Ovest	09020401 M.D. Barbantini	5	5	13,2	12	12	17
AV Nord-Ovest	09020201 San Camillo	1	1	10	10	10	10
AV Nord-Ovest	09061301 Riuniti Livorno	1	1	105	105	105	105
AV Sud-Est	09062101 Area Aretina Nord Arezzo	79	79	34,4	35	11	48
AV Sud-Est	09062601 Misericordia Grosseto	73	73	89,3	87	44	120,5
AV Sud-Est	09090201 Le Scotte Siena	34	34	25,2	20	12	29
AV Sud-Est	09023901 Rugani	15	15	40,5	33	26	41
AV Sud-Est	09064101 Ospedale del Valdarno S.Maria della	6	6	31,2	17	8	46
AV Sud-Est	09023602 Centro Chirurgico Toscano s.r.l.	1	1	11	11	11	11
AV Sud-Est	09063801 Ospedale dell'alta Val d'Elsa Poggibon	1	1	75	75	75	75

2.8 Volumi e tempi di attesa per interventi per tumore maligno dell'utero

Volumi mensili e tempi di attesa per interventi per tumore maligno dell'utero, anni 2021, 2022 e 2023 (I sem)

Mese	2021				anno 2022				anno 2023			
	Volumi totali	Programmati		T. attesa mediana	Volumi totali	Programmati		T. attesa mediana	Volumi totali	Programmati		T. attesa mediana
		N	%			N	%			N	%	
Totale	547	534	97,6	21	532	511	96,1	21	219	219	100,0	23
Gennaio	29	27	93,1	15	42	41	97,6	21	25	25	100,0	17
Febbraio	27	26	96,3	23	45	44	97,8	19,5	30	30	100,0	20,5
Marzo	47	47	100,0	23,5	50	48	96,0	21	47	47	100,0	20
Aprile	57	57	100,0	23	53	49	92,5	26,5	34	34	100,0	26
Maggio	64	64	100,0	20	54	51	94,4	20	39	39	100,0	25
Giugno	52	50	96,2	21,5	37	35	94,6	19	44	44	100,0	25
Luglio	50	49	98,0	19,5	50	46	92,0	23				
Agosto	39	39	100,0	21	35	34	97,1	22				
Settembre	46	46	100,0	21	39	39	100,0	16				
Ottobre	42	41	97,6	19	42	40	95,2	20,5				
Novembre	50	47	94,0	21	41	41	100,0	20				
Dicembre	44	41	93,2	20	44	43	97,7	21				

Volumi e tempi di attesa ex-post, interventi per tumore maligno dell'utero, 2023 (I sem)

Aggregazione	Presidio e descrizione	N. interventi totali	N. interventi programmati	Tempi di attesa (giorni)			
				Media	Mediana	25° perc	75°perc
Regione	Toscana	219	219	24,5	23	13	30
AV Centro	09090301 Complesso Ospedaliero Careggi - CTO (F)	39	39	28,2	28	20	35
AV Centro	09062901 S.M. Annunziata Bagno a Ripoli	25	25	19,5	13	13	25
AV Centro	09060801 Nuovo Ospedale di Prato S.Stefano	11	11	29,8	29	24	42
AV Centro	09064202 Ospedale S. Giuseppe	6	6	7,2	7	7	7
AV Centro	09063203 S.Giovanni Di Dio-Torregalli (FI)	5	5	13,8	13	10	18
AV Centro	09060601 Ospedale San Jacopo	4	4	17,3	16,5	8	26,5
AV Centro	09062701 Nuovo Ospedale Borgo S.Lorenzo (FI)	2	2	4,5	4,5	3	6
AV Centro	09063201 S. Maria Nuova Firenze	1	1	7	7	7	7
AV Nord-Oves	09090101 Ospedali Pisani (PI)	54	54	30,4	28	17	36
AV Nord-Oves	09060203 Nuovo ospedale Apuane	10	10	26,2	26	25	26
AV Nord-Oves	09064001 Ospedale Unico Versilia	10	10	15,9	16	12	18
AV Nord-Oves	09061301 Riuniti Livorno	7	7	26,1	29	22	30
AV Nord-Oves	09060401 Ospedale San Luca	6	6	14,8	15,5	6	20
AV Nord-Oves	09023401 Villa Tirrena	1	1	NV	NV	NV	NV
AV Nord-Oves	09061402 Ospedale Civile di Cecina	1	1	21	21	21	21
AV Sud-Est	09063801 Ospedale dell'alta Val d'Elsa Poggibonsi	9	9	19,8	23	8	27
AV Sud-Est	09063901 Osp. Riuniti della Val di Chiana	8	8	25	24,5	19,5	26
AV Sud-Est	09062101 Area Aretina Nord Arezzo	7	7	13,1	9	5	14
AV Sud-Est	09062601 Misericordia Grosseto	6	6	44	42,5	27	63
AV Sud-Est	09064101 Ospedale del Valdarno S.Maria della Gr	3	3	14	14	7	21
AV Sud-Est	09090201 Le Scotte Siena	2	2	31	31	7	55
AV Sud-Est	09023602 Centro Chirurgico Toscano s.r.l.	1	1	15	15	15	15
AV Sud-Est	09061801 Civile Bibbiena (AR)	1	1	19	19	19	19

2.9 Volumi e tempi di attesa per interventi per tumore maligno del pancreas

Volumi mensili e tempi di attesa per interventi per tumore maligno del pancreas, anni 2021, 2022 e 2023 (I sem)

Mese	2021				anno 2022				anno 2023			
	Volumi totali	Programmati		T. attesa mediana	Volumi totali	Programmati		T. attesa mediana	Volumi totali	Programmati		T. attesa mediana
		N	%			N	%			N	%	
Totale	261	232	88,9	21	281	234	83,3	19	129	114	88,4	19
Gennaio	20	18	90,0	19	15	12	80,0	12,5	17	15	88,2	19,5
Febbraio	16	15	93,8	23,5	17	17	100,0	21,5	16	14	87,5	25
Marzo	19	19	100,0	18	33	29	87,9	22,5	16	15	93,8	21
Aprile	19	17	89,5	17	20	17	85,0	22,5	31	28	90,3	17,5
Maggio	16	14	87,5	13	26	21	80,8	20	26	21	80,8	17
Giugno	24	21	87,5	16	23	21	91,3	13,5	23	21	91,3	22
Luglio	27	22	81,5	20	28	25	89,3	16				
Agosto	27	25	92,6	25	17	12	70,6	25,5				
Settembre	24	22	91,7	17	27	23	85,2	26,5				
Ottobre	25	22	88,0	20	28	21	75,0	22				
Novembre	22	20	90,9	25	29	23	79,3	16				
Dicembre	22	17	77,3	27,5	18	13	72,2	20				

Volumi e tempi di attesa ex-post, interventi per tumore maligno del pancreas, 2023 (I sem)

Aggregazione	Presidio e descrizione	N. interventi totali	N. interventi programmati	Tempi di attesa (giorni)			
				Media	Mediana	25° perc	75°perc
Regione	Toscana	129	114	23,6	19	11	27
AV Centro	09063203 S.Giovanni Di Dio-Torregalli (FI)	13	10	11,4	9	5	17
AV Centro	09090301 Complesso Ospedaliero Careggi - CTO (FI)	13	13	20,2	18	11	24
AV Centro	09060601 Ospedale San Jacopo	1	1	20	20	20	20
AV Centro	09060801 Nuovo Ospedale di Prato S.Stefano	1	0	NV	NV	NV	NV
AV Centro	09062901 S.M. Annunziata Bagno a Ripoli	1	0	NV	NV	NV	NV
AV Nord-Ovest	09090101 Ospedali Pisani (PI)	77	70	20,9	21	13	28
AV Nord-Ovest	09064001 Ospedale Unico Versilia	2	0	NV	NV	NV	NV
AV Sud-Est	09062601 Misericordia Grosseto	10	10	21,4	19	12	23
AV Sud-Est	09090201 Le Scotte Siena	9	8	71,8	7	5	41,5
AV Sud-Est	09062101 Area Aretina Nord Arezzo	2	2	20,5	20,5	18	23

2.10 Volumi e tempi di attesa per interventi per tumore maligno dello stomaco

Volumi mensili e tempi di attesa per interventi per tumore maligno dello stomaco, anni 2021, 2022 e 2023 (I sem)

Mese	2021				anno 2022				anno 2023			
	Volumi totali	Programmati		T. attesa mediana	Volumi totali	Programmati		T. attesa mediana	Volumi totali	Programmati		T. attesa mediana
		N	%			N	%			N	%	
Totale	462	368	79,7	18	404	322	79,7	17	193	153	79,3	15
Gennaio	39	29	74,4	19	26	20	76,9	18	23	21	91,3	18
Febbraio	45	37	82,2	15	37	29	78,4	13	39	25	64,1	15,5
Marzo	42	37	88,1	19	42	30	71,4	19,5	34	23	67,6	16
Aprile	35	25	71,4	18	39	30	76,9	19,5	31	27	87,1	14
Maggio	38	29	76,3	19	43	37	86,0	21	35	30	85,7	11,5
Giugno	36	30	83,3	21	29	23	79,3	17,5	31	27	87,1	16
Luglio	41	31	75,6	13	31	25	80,6	13				
Agosto	35	27	77,1	14	23	17	73,9	13,5				
Settembre	35	27	77,1	17,5	30	23	76,7	20				
Ottobre	38	30	78,9	20,5	32	28	87,5	18				
Novembre	36	27	75,0	16	39	30	76,9	17,5				
Dicembre	42	39	92,9	18,5	33	30	90,9	17				

Volumi e tempi di attesa ex-post, interventi per tumore maligno dello stomaco, 2023 (I sem)

Aggregazione	Presidio e descrizione	N. interventi totali	N. interventi programmati	Tempi di attesa (giorni)			
				Media	Mediana	25° perc	75°perc
Regione	Toscana	193	153	18,1	15	9	22
AV Centro	09090301 Complesso Ospedaliero Careggi	19	16	17,1	19,5	7,5	25
AV Centro	09060601 Ospedale San Jacopo	13	10	14,6	14	7	20
AV Centro	09060801 Nuovo Ospedale di Prato S.Stefano	10	8	22,3	23,5	11	27
AV Centro	09064202 Ospedale S. Giuseppe	8	7	6,3	6	5,5	6,5
AV Centro	09062901 S.M. Annunziata Bagno a Ripoli	6	6	13,2	18	9	18
AV Centro	09060701 SS. Cosimo e Damiano Pescia (PT)	4	4	21,5	20,5	11,5	31,5
AV Centro	09063201 S. Maria Nuova Firenze	4	4	22	21,5	13	31
AV Centro	09063203 S.Giovanni Di Dio-Torregalli (FI)	4	2	20,5	20,5	19	22
AV Centro	09062701 Nuovo Ospedale Borgo S.Lorenzo (FI)	3	3	5,5	5,5	4	7
AV Centro	09021301 Villa Donatello	2	2	10,5	10,5	8	13
AV Nord-Ovest	09090101 Ospedali Pisani (PI)	43	38	17,6	16	12	21
AV Nord-Ovest	09060401 Ospedale San Luca	5	1	2	2	2	2
AV Nord-Ovest	09060203 Nuovo ospedale Apuane	4	1	20	20	11	29
AV Nord-Ovest	09060102 S. Antonio Abate Pontremoli (MS)	3	3	23,7	16	12	43
AV Nord-Ovest	09061402 Ospedale Civile di Cecina	3	0	NV	NV	NV	NV
AV Nord-Ovest	09060301 S. Croce Castelnuovo Garf. (LU)	2	0	NV	NV	NV	NV
AV Nord-Ovest	09061001 F.Lotti Pontedera (PI)	2	1	14,5	14,5	4	25
AV Nord-Ovest	09061301 Riuniti Livorno	2	2	22	22	18	26
AV Nord-Ovest	09064001 Ospedale Unico Versilia	1	0	NV	NV	NV	NV
AV Sud-Est	09062601 Misericordia Grosseto	13	11	19	19	17	22
AV Sud-Est	09062101 Area Aretina Nord Arezzo	12	9	13,7	13	12	14
AV Sud-Est	09090201 Le Scotte Siena	12	11	46,4	16	9	54
AV Sud-Est	09023602 Centro Chirurgico Toscano s.r.l.	7	7	13,6	12	5	16
AV Sud-Est	09064101 Ospedale del Valdarno S.Maria della Gruccia	7	6	10	8,5	4	17
AV Sud-Est	09063801 Ospedale dell'alta Val d'Elsa Poggibonsi	4	1	10	10	10	10

2.11 Volumi e tempi di attesa per interventi per tumore maligno del fegato

I volumi e i tempi di attesa qui riportati sono comprensivi di interventi sul fegato in caso di tumore maligno primitivo o secondario.

Volumi mensili e tempi di attesa per interventi per tumore maligno del fegato, anni 2021, 2022 e 2023 (I sem)

Mese	2021				anno 2022				anno 2023			
	Volumi totali	Programmati		T. attesa mediana	Volumi totali	Programmati		T. attesa mediana	Volumi totali	Programmati		T. attesa mediana
		N	%			N	%			N	%	
Totale	446	426	95,5	22	427	394	92,3	23	209	193	92,3	20
Gennaio	27	24	88,9	17	31	27	87,1	27	30	29	96,7	20
Febbraio	36	34	94,4	21	37	35	94,6	24	33	30	90,9	19
Marzo	39	38	97,4	21	46	43	93,5	20,5	35	33	94,3	19
Aprile	45	41	91,1	24,5	33	29	87,9	25	37	33	89,2	19
Maggio	41	38	92,7	20	36	35	97,2	17	44	41	93,2	21
Giugno	37	36	97,3	20	31	31	100,0	24	30	27	90,0	24,5
Luglio	45	44	97,8	22	37	33	89,2	20				
Agosto	21	21	100,0	22,5	23	21	91,3	16				
Settembre	35	34	97,1	31	33	32	97,0	28,5				
Ottobre	33	31	93,9	24	40	37	92,5	27,5				
Novembre	44	43	97,7	18	36	31	86,1	26				
Dicembre	43	42	97,7	27,5	44	40	90,9	23,5				

Volumi e tempi di attesa ex-post, interventi per tumore maligno del fegato, 2023 (I sem)

Aggregazione	Presidio e descrizione	N. interventi totali	N. interventi programmati	Tempi di attesa (giorni)			
				Media	Mediana	25° perc	75°perc
Regione	Toscana	209	193	26,5	20	13	29
AV Centro	09060601 Ospedale San Jacopo	38	29	15,4	15	11	20
AV Centro	09090301 Complesso Ospedaliero Careggi	38	37	18,3	16	12	26
AV Centro	09060801 Nuovo Ospedale di Prato S.Stefano	4	4	33,3	29	19,5	47
AV Centro	09062901 S.M. Annunziata Bagno a Ripoli	1	1	12	12	12	12
AV Nord-Ovest	09090101 Ospedali Pisani (PI)	88	87	32,1	27	15	47
AV Nord-Ovest	09060401 Ospedale San Luca	2	0	NV	NV	NV	NV
AV Nord-Ovest	09064001 Ospedale Unico Versilia	2	2	10	10	6	14
AV Nord-Ovest	09061301 Riuniti Livorno	1	1	27	27	27	27
AV Sud-Est	09062601 Misericordia Grosseto	15	15	39,3	16	11	24
AV Sud-Est	09062101 Area Aretina Nord Arezzo	8	6	13,7	12	11	18
AV Sud-Est	09090201 Le Scotte Siena	5	5	16,8	17	7,5	26
AV Sud-Est	09023602 Centro Chirurgico Toscano s.r.l.	4	4	7,3	5,5	4,5	10
AV Sud-Est	09063901 Osp. Riuniti della Val di Chiana	2	1	24	24	24	24
AV Sud-Est	09064101 Ospedale del Valdarno S.Maria della Grucci	1	1	158	158	158	158

2.12 Volumi e tempi di attesa per interventi per tumore del Sistema nervoso centrale (SNC)

Volumi mensili e tempi di attesa per interventi per tumore del SNC, anni 2021, 2022 e 2023 (I sem)

Mese	2021				anno 2022				anno 2023			
	Volumi totali	Programmati		T. attesa mediana	Volumi totali	Programmati		T. attesa mediana	Volumi totali	Programmati		T. attesa mediana
		N	%			N	%			N	%	
Totale	658	407	61,9	19	661	421	63,7	21	338	224	66,3	33
Gennaio	58	35	60,3	39	44	34	77,3	20	66	44	66,7	29,5
Febbraio	52	30	57,7	33	52	27	51,9	35	58	34	58,6	40
Marzo	71	46	64,8	20	61	38	62,3	11	55	38	69,1	29
Aprile	46	27	58,7	15	66	40	60,6	23,5	50	32	64,0	44
Maggio	56	34	60,7	11	63	46	73,0	13	64	46	71,9	33
Giugno	56	33	58,9	18	60	40	66,7	29	45	30	66,7	25
Luglio	56	30	53,6	10	45	22	48,9	30				
Agosto	56	37	66,1	13,5	42	31	73,8	26				
Settembre	52	31	59,6	33	57	34	59,6	27				
Ottobre	53	36	67,9	25	63	41	65,1	19				
Novembre	54	33	61,1	28,5	58	41	70,7	19				
Dicembre	48	35	72,9	11	50	27	54,0	13				

Volumi e tempi di attesa ex-post, interventi per tumore del SNC, 2023 (I sem)

Aggregazione	Presidio e descrizione	N. interventi totali	N. interventi programmati	Tempi di attesa (giorni)			
				Media	Mediana	25° perc	75°perc
Regione	Toscana	338	224	50,7	33	12	61
AV Centro	09090301 Complesso Ospedaliero Careggi	159	91	61,9	41	24	67
AV Centro	09021801 Case di Cura Olivella e Glicini	11	11	42,4	44	20	53
AV Centro	09090401 Pediatrico A.Meyer Firenze	4	1	12	12	12	12
AV Centro	09021301 Villa Donatello	1	1	5	5	5	5
AV Centro	09060801 Nuovo Ospedale di Prato S.Stefano	1	1	63	63	63	63
AV Nord-Ovest	09061301 Riuniti Livorno	77	48	19,9	12	6	18
AV Nord-Ovest	09090101 Ospedali Pisani (PI)	76	63	68,5	60	28	85
AV Nord-Ovest	09023301 San Rossore	3	3	NV	NV	NV	NV
AV Sud-Est	09090201 Le Scotte Siena	6	5	31	31	12	50

3. Chirurgia non oncologica, anni 2019 – 2023 (I semestre)

Tra gli interventi di chirurgia non oncologica monitorati, nel 2022 i volumi restano inferiori a quelli erogati prima della pandemia. Nel primo semestre del 2023 il numero di interventi mostra una ripresa che, se confermata nel secondo semestre, dovrebbe portare a un superamento dei livelli erogati nel 2019.

I tempi di attesa mediani risultano inferiori o simili a quelli del 2019 per colecistectomia, prostatectomia, ernia addominale, artroscopia e aneurisma dell'aorta addominale; inferiori per protesi d'anca, di ginocchio e isterectomia e ancora superiori per interventi sulla tiroide e valvuloplastica.

Tabella 2. Volume e tempi di attesa mediani di interventi chirurgici non oncologici, eseguiti in regime programmato, Toscana, , anni 2019 – 2023 (I sem)

	Interventi 2019	Interventi 2020	Interventi 2021	Interventi 2022	Interventi 1° sem 2023	mediana 2019	mediana 2020	mediana 2021	mediana 2022	mediana 1° sem 2023
Interventi per ernia	13512	8374	9554	12336	7573	95	86	61	97	92
Artroprotesi di ginocchio	7514	5962	6392	7315	4809	43	34	31	36	32
Colecistectomia	6147	3911	4655	5954	3575	70	60	53	72	77
Artroprotesi di anca	5682	4722	5296	5708	3316	49	32	31	35	33
Artroscopia	4206	3848	4188	4266	2083	24	22	23	29	30
Interventi alla tiroide	3100	1913	2331	2394	1296	54	61	95	109	76
Prostatectomia	2529	2096	2461	2855	1669	68	62	53	58	78
Isterectomia	2070	1678	1798	1835	1107	85	85	57	69	66
Valvuloplastica	1870	1762	1671	1827	1027	28	29	36	35	39
Aneurisma aorta add.	659	526	602	573	308	36	31	35	39	41

3.1 Volumi e tempi di attesa per interventi di protesi d'anca (primo impianto)

Volumi mensili e tempi di attesa per interventi di protesi d'anca, anni 2021, 2022 e 2023 (I sem)

Mese	2021				anno 2022				anno 2023			
	Volumi totali	Programmati		T. attesa <i>mediana</i>	Volumi totali	Programmati		T. attesa <i>mediana</i>	Volumi totali	Programmati		T. attesa <i>mediana</i>
		N	%			N	%			N	%	
Totale	5403	5296	98,0	31	5829	5708	97,9	35	3386	3316	97,9	33
Gennaio	323	311	96,3	33	351	345	98,3	42	439	423	96,4	47
Febbraio	476	470	98,7	25	420	410	97,6	34	604	590	97,7	28
Marzo	554	547	98,7	26	584	575	98,5	34	623	612	98,2	34
Aprile	461	450	97,6	30	515	505	98,1	35	587	577	98,3	30
Maggio	534	523	97,9	30	621	607	97,7	33	588	576	98,0	36
Giugno	470	462	98,3	31	553	543	98,2	33	545	538	98,7	29
Luglio	489	481	98,4	30	542	532	98,2	27				
Agosto	84	79	94,0	42	102	93	91,2	47				
Settembre	494	482	97,6	48,5	480	472	98,3	49				
Ottobre	617	611	99,0	28	655	645	98,5	39				
Novembre	523	511	97,7	35	601	591	98,3	33				
Dicembre	378	369	97,6	35	405	390	96,3	34				

Volumi e tempi di attesa ex-post, interventi di protesi d'anca, 2023 (I sem)

Aggregazione	Presidio e descrizione	N. interventi totali	N. interventi programmati	Tempi di attesa (giorni)			
				Media	Mediana	25° perc	75°perc
Regione	Toscana	3386	3316	67,9	33	18	85
AV Centro	09021801 Case di Cura Olivella e Glicini	310	310	55,5	34,5	22	76
AV Centro	09090301 Complesso Ospedaliero Careggi	209	198	105,5	62	30	130
AV Centro	09021001 Villa Fiorita	178	178	52,2	34	20	64
AV Centro	09020701 Santa Rita	175	175	63,3	44	36	87
AV Centro	09024001 Frate Sole	160	160	29,4	25,5	17	38
AV Centro	09064203 Ospedale San Pietro Igneo	92	92	12,2	5	3	7
AV Centro	09021301 Villa Donatello	85	85	15,9	14	10	17
AV Centro	09023001 Val di Sieve Pelago	63	63	NV	NV	NV	NV
AV Centro	09062901 S.M. Annunziata Bagno a Ripoli	58	51	71,0	50	43	57
AV Centro	09060801 Nuovo Ospedale di Prato S.Stefano	55	51	100,8	47	5	152
AV Centro	09023501 Leonardo	25	25	46,8	47,5	33	57
AV Centro	09063203 S.Giovanni Di Dio-Torregalli (FI)	23	21	78,1	65	23	94
AV Centro	09060601 Ospedale San Jacopo	16	14	98,6	91	55	114
AV Centro	09060701 SS. Cosimo e Damiano Pescia (PT)	15	15	93,7	85	31	119
AV Centro	09064202 Ospedale S. Giuseppe	14	14	28,5	7	5	8
AV Centro	09062701 Nuovo Ospedale Borgo S.Lorenzo (FI)	12	9	11,9	5	4	13
AV Nord-Ovest	09090101 Ospedali Pisani (PI)	165	163	141,1	113	28	205
AV Nord-Ovest	09020201 San Camillo	120	120	80,7	57	24	116
AV Nord-Ovest	09064001 Ospedale Unico Versilia	91	89	124,7	71	35	188
AV Nord-Ovest	09061301 Riuniti Livorno	85	82	132,3	101	55	168
AV Nord-Ovest	09020401 M.D. Barbantini	61	61	17,6	14	11	21
AV Nord-Ovest	09060401 Ospedale San Luca	56	53	64,8	28	20	93
AV Nord-Ovest	09020501 Santa Zita	55	55	88,5	63,0	29,0	114,0
AV Nord-Ovest	09061001 F.Lotti Pontedera (PI)	43	42	165,0	132,5	56	186
AV Nord-Ovest	09061401 Ospedale di Villa Marina	41	37	87,8	83	57	106
AV Nord-Ovest	09061402 Ospedale Civile di Cecina	38	38	130,3	90,5	36	147
AV Nord-Ovest	09060301 S. Croce Castelnuovo Garf. (LU)	32	29	136,9	161	22	202
AV Nord-Ovest	09060203 Nuovo ospedale Apuane	25	18	69,7	57	38	102
AV Nord-Ovest	09060901 S. Maria Maddalena Volterra (PI)	25	25	132,4	107	86	161
AV Nord-Ovest	09060102 S. Antonio Abate Pontremoli (MS)	21	19	166,9	161	122	209
AV Nord-Ovest	09023401 Villa Tirrena	8	8	NV	NV	NV	NV
AV Sud-Est	09023602 Centro Chirurgico Toscano s.r.l.	283	283	19,9	20	12	28
AV Sud-Est	09023701 San Giuseppe	260	260	26,8	18	12	30
AV Sud-Est	09023901 Rugani	151	151	24,4	16	10	35
AV Sud-Est	09090201 Le Scotte Siena	120	110	141,7	110	41	174
AV Sud-Est	09064101 Ospedale del Valdarno S.Maria della Grucc	67	66	68,7	46	21	88
AV Sud-Est	09062601 Misericordia Grosseto	59	57	79,8	47	20	88
AV Sud-Est	09062101 Area Aretina Nord Arezzo	33	33	62,7	48,5	3	120
AV Sud-Est	09063801 Ospedale dell'alta Val d'Elsa Poggibonsi	21	20	148	152	97,5	182,5
AV Sud-Est	09062301 S. Andrea Massa M.ma (GR)	19	19	102,9	51	34	209
AV Sud-Est	09061901 Val Tiberina Sansepolcro (AR)	8	8	46,3	55	20	56
AV Sud-Est	09063901 Osp. Riuniti della Val di Chiana	5	5	89	93	78	103
AV Sud-Est	09062402 S. Giovanni di Dio Orbetello (Gr)	4	4	65,8	72	41	90,5

3.2 Volumi e tempi di attesa per interventi di protesi di ginocchio (primo impianto)

Volumi mensili e tempi di attesa per interventi di protesi di ginocchio, anni 2021, 2022 e 2023 (I sem)

Mese	2021				anno 2022				anno 2023			
	Volumi totali	Programmati		T. attesa <i>mediana</i>	Volumi totali	Programmati		T. attesa <i>mediana</i>	Volumi totali	Programmati		T. attesa <i>mediana</i>
		N	%			N	%			N	%	
Totale	6419	6392	99,6	31	7349	7315	99,5	36	4819	4809	99,8	32
Gennaio	393	393	100,0	35	440	439	99,8	44	632	631	99,8	42
Febbraio	555	553	99,6	26	614	613	99,8	34,5	797	794	99,6	29
Marzo	690	687	99,6	26,5	758	756	99,7	36	953	952	99,9	35
Aprile	513	511	99,6	27	678	675	99,6	36	808	806	99,8	30
Maggio	629	626	99,5	26	711	706	99,3	34	872	872	100,0	31
Giugno	594	593	99,8	25	654	650	99,4	33	757	754	99,6	29
Luglio	512	509	99,4	28	516	515	99,8	34				
Agosto	61	61	100,0	60	91	89	97,8	76				
Settembre	579	577	99,7	53	661	657	99,4	51				
Ottobre	815	812	99,6	31,5	951	950	99,9	33				
Novembre	657	654	99,5	37	769	765	99,5	30				
Dicembre	421	416	98,8	42	506	500	98,8	47				

olumi e tempi di attesa ex-post, interventi di protesi di ginocchio, 2023 (I sem)

Aggregazione	Presidio e descrizione	N. interventi	N. interventi programmati	Tempi di attesa (giorni)			
				Media	Mediana	25° perc	75°perc
Regione	Toscana	4819	4809	72,1	32	18	83
AV Centro	09021801 Case di Cura Olivella e Glicini	543	543	67,4	40	24	90
AV Centro	09021001 Villa Fiorita	313	313	56,4	43	23	72
AV Centro	09024001 Frate Sole	296	296	27,6	22	17	32
AV Centro	09020701 Santa Rita	253	253	60,5	42	30	79
AV Centro	09090301 Complesso Ospedaliero Careggi - CTC	246	245	119,0	68	31	177
AV Centro	09023001 Val di Sieve Pelago	148	148	32,5	32,5	3	62
AV Centro	09064203 Ospedale San Pietro Igneo	118	118	24,9	5	3	8
AV Centro	09023501 Leonardo	92	92	53,8	50	33	66
AV Centro	09062901 S.M. Annunziata Bagno a Ripoli	53	53	51,8	50	36	57
AV Centro	09021301 Villa Donatello	34	34	14,7	14	12	16
AV Centro	09060801 Nuovo Ospedale di Prato S.Stefano	34	34	124,3	90	17	168
AV Centro	09060701 SS. Cosimo e Damiano Pescia (PT)	25	25	129,5	60	27	95
AV Centro	09064202 Ospedale S. Giuseppe	25	24	48,4	7	6	8
AV Centro	09063203 S.Giovanni Di Dio-Torregalli (FI)	19	19	120,1	87	20	122
AV Centro	09062701 Nuovo Ospedale Borgo S.Lorenzo (FI)	16	16	5,4	5,5	4,5	6
AV Centro	09060601 Ospedale San Jacopo	7	7	61,7	35	22	132
AV Centro	09024501 Casa di Cura San Paolo SPA	2	2	30	30	30	30
AV Nord-Ovest	09020201 San Camillo	221	221	88	67	29,5	122
AV Nord-Ovest	09020401 M.D. Barbantini	141	141	14,6	13	9	16
AV Nord-Ovest	09090101 Ospedali Pisani (PI)	125	125	186,9	170	68,5	269
AV Nord-Ovest	09061301 Riuniti Livorno	81	79	178,5	128,5	61,5	188,5
AV Nord-Ovest	09064001 Ospedale Unico Versilia	63	63	301,6	279	70	407
AV Nord-Ovest	09061001 F.Lotti Pontedera (PI)	60	60	235,2	179,5	138,5	286,5
AV Nord-Ovest	09060901 S. Maria Maddalena Volterra (PI)	47	47	143,5	99	75	133
AV Nord-Ovest	09061402 Ospedale Civile di Cecina	39	39	225	131	64	344
AV Nord-Ovest	09060301 S. Croce Castelnuovo Garf. (LU)	37	36	183,2	188,5	165	229
AV Nord-Ovest	09061401 Ospedale di Villa Marina	30	30	104,7	110	94	129
AV Nord-Ovest	09020501 Santa Zita	26	26	89,4	63	45	111
AV Nord-Ovest	09060102 S. Antonio Abate Pontremoli (MS)	25	25	164,1	148	119	217
AV Nord-Ovest	09023401 Villa Tirrena	23	23	NV	NV	NV	NV
AV Nord-Ovest	09060203 Nuovo ospedale Apuane	20	15	76,3	73	54	85
AV Nord-Ovest	09060401 Ospedale San Luca	19	19	218,7	250	144	278
AV Nord-Ovest	09023301 San Rossore	1	1	2	2	2	2
AV Sud-Est	09023602 Centro Chirugico Toscano s.r.l.	523	523	21,4	21	13	29
AV Sud-Est	09023701 San Giuseppe	477	477	22,8	17	11	26
AV Sud-Est	09023901 Rugani	261	261	27,0	24	11	36
AV Sud-Est	09064101 Ospedale del Valdarno S.Maria della C	98	98	74,5	35,5	21	137
AV Sud-Est	09090201 Le Scotte Siena	56	56	220,2	172,5	85,5	242
AV Sud-Est	09062601 Misericordia Grosseto	53	53	99,6	61	27	124
AV Sud-Est	09062101 Area Aretina Nord Arezzo	48	48	100,0	105	4	150
AV Sud-Est	09063801 Ospedale dell'alta Val d'Elsa Poggibon	45	45	191,7	180	158	226
AV Sud-Est	09061901 Val Tiberina Sansepolcro (AR)	29	29	50,7	58	41	66
AV Sud-Est	09063901 Osp. Riuniti della Val di Chiana	21	21	208,1	177	88	355
AV Sud-Est	09062301 S. Andrea Massa M.ma (GR)	19	19	209,6	222	54,5	331
AV Sud-Est	09062402 S. Giovanni di Dio Orbetello (Gr)	7	7	59,5	63	41	72

3.2 Volumi e tempi di attesa per artroscopia

Volumi mensili e tempi di attesa per artroscopia, anni 2021, 2022 e 2023 (I sem)

Mese	2021				anno 2022				anno 2023			
	Volumi totali	Programmati		T. attesa <i>mediana</i>	Volumi totali	Programmati		T. attesa <i>mediana</i>	Volumi totali	Programmati		T. attesa <i>mediana</i>
		N	%			N	%			N	%	
Totale	4227	4188	99,1	23	4293	4266	99,4	29	2093	2083	99,5	30
Gennaio	347	341	98,3	28	351	350	99,7	32	286	284	99,3	43
Febbraio	398	393	98,7	21	454	452	99,6	24	369	369	100,0	28,5
Marzo	468	464	99,1	22	539	535	99,3	28	395	393	99,5	30,5
Aprile	361	361	100,0	25	402	400	99,5	27	316	314	99,4	27
Maggio	396	391	98,7	20	453	449	99,1	29	417	413	99,0	34
Giugno	406	405	99,8	21	371	368	99,2	23	310	310	100,0	26
Luglio	380	379	99,7	19	323	319	98,8	24				
Agosto	57	55	96,5	28	71	68	95,8	39				
Settembre	368	363	98,6	41,5	364	363	99,7	51				
Ottobre	444	440	99,1	25	369	369	100,0	30				
Novembre	390	385	98,7	22,5	324	324	100,0	35				
Dicembre	212	211	99,5	28	272	269	98,9	26				

Volumi e tempi di attesa ex-post, artroscopia, 2023 (I sem)

Aggregazione	Presidio e descrizione	N. interventi totali	N. interventi programmati	Tempi di attesa (giorni)			
				Media	Mediana	25° perc	75°perc
Regione	Toscana	2093	2083	61,5	30	14	73
AV Centro	09021001 Villa Fiorita	208	208	66,4	43	23	99
AV Centro	09020701 Santa Rita	177	177	68,8	41	28	90
AV Centro	09023501 Leonardo	107	107	51,3	44	35	58
AV Centro	09021301 Villa Donatello	102	102	10,6	9	7	12
AV Centro	09023001 Val di Sieve Pelago	94	94	NV	NV	NV	NV
AV Centro	09021801 Case di Cura Ulivella e Glicini	93	93	23,9	22	10,5	28,5
AV Centro	09024001 Frate Sole	68	68	17,6	13	9	20
AV Centro	09060801 Nuovo Ospedale di Prato S.Stefano	54	54	40,6	28,5	21	56
AV Centro	09090301 Complesso Ospedaliero Careggi - CTO (FI)	45	42	68,1	53	20	97
AV Centro	09062902 Serristori Figline V.A. (FI)	41	41	102,3	55	41	113
AV Centro	09060701 SS. Cosimo e Damiano Pescia (PT)	19	19	139,8	63	28	95
AV Centro	09063203 S.Giovanni Di Dio-Torregalli (FI)	15	15	55	9	7	63
AV Centro	09060601 Ospedale San Jacopo	14	14	131,9	124	58	152
AV Centro	09062701 Nuovo Ospedale Borgo S.Lorenzo (FI)	1	1	13	13	13	13
AV Centro	09064202 Ospedale S. Giuseppe	1	1	9	9	9	9
AV Centro	09064203 Ospedale San Pietro Igneo	1	1	7	7	7	7
AV Nord-Ovest	09020201 San Camillo	198	198	56,2	41	21	77
AV Nord-Ovest	09020401 M.D. Barbantini	128	128	14,8	13	10	16,5
AV Nord-Ovest	09020501 Santa Zita	85	85	36,3	21	17	44
AV Nord-Ovest	09061301 Riuniti Livorno	60	60	90,3	58,5	36,5	126
AV Nord-Ovest	09090101 Ospedali Pisani (PI)	39	39	81,1	59	35	113
AV Nord-Ovest	09060901 S. Maria Maddalena Volterra (PI)	22	22	184,4	111,5	70	217
AV Nord-Ovest	09060203 Nuovo ospedale Apuane	16	15	48,7	42	17	71
AV Nord-Ovest	09023401 Villa Tirrena	13	13	NV	NV	NV	NV
AV Nord-Ovest	09061401 Ospedale di Villa Marina	12	12	58,7	52,5	22	92
AV Nord-Ovest	09061402 Ospedale Civile di Cecina	11	11	164,0	75	50	89
AV Nord-Ovest	09061001 F.Lotti Pontedera (PI)	9	9	184,4	154	102	240
AV Nord-Ovest	09060301 S. Croce Castelnuovo Garf. (LU)	8	5	348,1	136	86	410
AV Nord-Ovest	09023301 San Rossore	6	6	2	2	2	2
AV Nord-Ovest	09060102 S. Antonio Abate Pontremoli (MS)	2	2	142,5	142,5	118	167
AV Sud-Est	09023701 San Giuseppe	149	149	18,3	15	9	22
AV Sud-Est	09090201 Le Scotte Siena	48	46	164,8	99,5	46	175
AV Sud-Est	09062402 S. Giovanni di Dio Orbetello (Gr)	46	46	101,5	49	21	132
AV Sud-Est	09063801 Ospedale dell'alta Val d'Elsa Poggibonsi	46	46	144,9	144	94	181
AV Sud-Est	09023901 Rugani	38	38	9,6	6	5	12
AV Sud-Est	09064101 Ospedale del Valdarno S.Maria della Grucc	35	35	106,4	76	36	168
AV Sud-Est	09062301 S. Andrea Massa M.ma (GR)	31	31	187,1	185	48	307
AV Sud-Est	09062601 Misericordia Grosseto	23	22	67,5	25	10	88
AV Sud-Est	09063901 Osp. Riuniti della Val di Chiana	15	15	120,3	88,5	40	151
AV Sud-Est	09061901 Val Tiberina Sansepolcro (AR)	8	8	26,6	20	10	42,5
AV Sud-Est	09062101 Area Aretina Nord Arezzo	5	5	60,8	73	54	84

3.4 Volumi e tempi di attesa per interventi di colecistectomia

Volumi mensili e tempi di attesa per colecistectomia, anni 2021, 2022 e 2023 (I sem)

Mese	2021				anno 2022				anno 2023			
	Volumi totali	Programmati		T. attesa <i>mediana</i>	Volumi totali	Programmati		T. attesa <i>mediana</i>	Volumi totali	Programmati		T. attesa <i>mediana</i>
		N	%			N	%			N	%	
Totale	6572	4655	70,8	52,5	7834	5954	76,0	72	4514	3575	79,2	77
Gennaio	437	265	60,6	47	380	244	64,2	50	648	503	77,6	83
Febbraio	540	385	71,3	49	490	346	70,6	63	739	585	79,2	90
Marzo	535	380	71,0	41	733	567	77,4	58	884	707	80,0	85
Aprile	438	288	65,8	32,5	702	527	75,1	69	705	536	76,0	63
Maggio	517	345	66,7	33,5	750	596	79,5	72	785	633	80,6	76
Giugno	560	405	72,3	52	775	612	79,0	70	753	611	81,1	68,5
Luglio	606	425	70,1	48	671	532	79,3	76,5				
Agosto	361	201	55,7	49	379	199	52,5	54,5				
Settembre	601	432	71,9	61	693	523	75,5	81				
Ottobre	709	546	77,0	76,5	796	643	80,8	91				
Novembre	687	544	79,2	74	832	678	81,5	101,5				
Dicembre	581	439	75,6	64,5	633	487	76,9	78				

Volumi e tempi di attesa ex-post, colecistectomia, 2023 (I sem)

Aggregazione	Presidio e descrizione	N. interventi totali	N. interventi programmati	Tempi di attesa (giorni)			
				Media	Mediana	25° perc	75°perc
Regione	Toscana	4514	3575	143,1	77	26	177
AV Centro	09090301 Complesso Ospedaliero Careggi - CI	423	350	195,6	178,5	33	347
AV Centro	09060801 Nuovo Ospedale di Prato S.Stefano	288	236	312,4	188	73	436,5
AV Centro	09060601 Ospedale San Jacopo	188	141	285,4	238	47	500
AV Centro	09064202 Ospedale S. Giuseppe	168	141	19,7	7	5	8
AV Centro	09063203 S.Giovanni Di Dio-Torregalli (FI)	160	140	98,4	93	59	121
AV Centro	09062902 Serristori Figline V.A. (FI)	138	138	115,9	90	61	146
AV Centro	09063201 S. Maria Nuova Firenze	138	123	217,7	147	57	324
AV Centro	09060701 SS. Cosimo e Damiano Pescia (PT)	124	93	205,3	136	72	293
AV Centro	09062701 Nuovo Ospedale Borgo S.Lorenzo (F)	109	99	12,1	8	7	10
AV Centro	09062901 S.M. Annunziata Bagno a Ripoli	85	22	129,6	86,5	27	162
AV Centro	09021301 Villa Donatello	32	32	11,8	10	8	12,5
AV Centro	09023501 Leonardo	23	23	NV	NV	NV	NV
AV Centro	09021001 Villa Fiorita	20	20	65,4	38	29	100,5
AV Nord-Ovest	09090101 Ospedali Pisani (PI)	417	331	181,4	58	23	153
AV Nord-Ovest	09064001 Ospedale Unico Versilia	177	150	44,8	31,5	21	54
AV Nord-Ovest	09061301 Riuniti Livorno	170	115	183,1	108,5	59	219
AV Nord-Ovest	09060203 Nuovo ospedale Apuane	144	46	125,7	114	63	170
AV Nord-Ovest	09061001 F.Lotti Pontedera (PI)	140	85	99,3	81	27	114
AV Nord-Ovest	09060401 Ospedale San Luca	139	107	178,0	197	133	218
AV Nord-Ovest	09060301 S. Croce Castelnuovo Garf. (LU)	94	66	105,5	97	32	169
AV Nord-Ovest	09060102 S. Antonio Abate Pontremoli (MS)	82	72	98,2	97,5	58,5	126,5
AV Nord-Ovest	09061401 Ospedale di Villa Marina	64	55	49,0	42	31	55
AV Nord-Ovest	09061402 Ospedale Civile di Cecina	51	34	61,1	37	23	47
AV Nord-Ovest	09060901 S. Maria Maddalena Volterra (PI)	30	30	69,2	62,5	53	81
AV Nord-Ovest	09020201 San Camillo	29	29	25,6	22	12	38
AV Nord-Ovest	09061501 Civile Elbano Portoferraio (LI)	19	17	22,9	14	8	30
AV Nord-Ovest	09020401 M.D. Barbantini	15	15	18	14	8	26
AV Nord-Ovest	09023301 San Rossore	15	15	2	2	2	2
AV Sud-Est	09062101 Area Aretina Nord Arezzo	177	136	115,4	114	88	159
AV Sud-Est	09090201 Le Scotte Siena	154	105	155,7	46,5	13	204
AV Sud-Est	09062601 Misericordia Grosseto	126	104	112,1	87	26,5	165
AV Sud-Est	09063801 Ospedale dell'alta Val d'Elsa Poggib	111	103	126,2	103	50	181
AV Sud-Est	09062301 S. Andrea Massa M.ma (GR)	99	97	175,4	133	66	280
AV Sud-Est	09064101 Ospedale del Valdarno S.Maria della	79	59	168,8	181	93	231
AV Sud-Est	09062402 S. Giovanni di Dio Orbetello (Gr)	76	65	72,0	56	33	93
AV Sud-Est	09063901 Osp. Riuniti della Val di Chiana	69	46	108,1	95	53	156
AV Sud-Est	09061801 Civile Bibbiena (AR)	36	34	34,8	31,5	19	49
AV Sud-Est	09061901 Val Tiberina Sansepolcro (AR)	35	32	48,7	43	34	55,5
AV Sud-Est	09023602 Centro Chirurgico Toscano s.r.l.	26	26	12,2	9	6	14
AV Sud-Est	09064301 Nuovo Ospedale Valdichiana S.Marg	26	25	43,0	35	25	61
AV Sud-Est	09023701 San Giuseppe	18	18	18,9	19	15	21

3.5 Volumi e tempi di attesa per interventi di ernia

Volumi mensili e tempi di attesa per interventi di ernia, anni 2021, 2022 e 2023 (I sem)

Mese	2021				anno 2022				anno 2023			
	Volumi totali	Programmati		T. attesa <i>mediana</i>	Volumi totali	Programmati		T. attesa <i>mediana</i>	Volumi totali	Programmati		T. attesa <i>mediana</i>
		N	%			N	%			N	%	
Totale	10750	9554	88,9	61	13714	12336	90,0	97	8251	7573	91,8	92
Gennaio	623	514	82,5	74	614	513	83,6	68	1223	1099	89,9	108
Febbraio	898	807	89,9	63	885	785	88,7	91	1413	1318	93,3	103,5
Marzo	889	809	91,0	42	1210	1082	89,4	106	1645	1524	92,6	93
Aprile	690	598	86,7	37	1144	1023	89,4	110	1269	1168	92,0	69
Maggio	829	718	86,6	42	1400	1281	91,5	96	1461	1327	90,8	91
Giugno	1017	910	89,5	52	1312	1187	90,5	83	1240	1137	91,7	90
Luglio	957	851	88,9	47	1176	1060	90,1	79				
Agosto	452	352	77,9	69	486	373	76,7	84				
Settembre	1078	980	90,9	76	1216	1133	93,2	112				
Ottobre	1212	1088	89,8	77	1549	1418	91,5	111				
Novembre	1171	1078	92,1	69	1530	1398	91,4	108				
Dicembre	934	849	90,9	75	1192	1083	90,9	89				

Volumi e tempi di attesa ex-post, interventi di ernia, 2023 (I sem)

Aggregazione	Presidio e descrizione	N. interventi totali	N. interventi programmati	Tempi di attesa (giorni)			
				Media	Mediana	25° perc	75°perc
Regione	Toscana	8251	7573	252,0	92	34	207
AV Centro	09090301 Complesso Ospedaliero Careggi - CTG	854	799	178,9	121,5	25	324
AV Centro	09062902 Serristori Figline V.A. (FI)	381	381	182,2	126	78	195
AV Centro	09060801 Nuovo Ospedale di Prato S.Stefano	352	316	320,1	186,5	107	369
AV Centro	09064202 Ospedale S. Giuseppe	316	293	26,8	7	5	9
AV Centro	09060601 Ospedale San Jacopo	303	284	287,0	236	118	360
AV Centro	09063201 S. Maria Nuova Firenze	281	261	259,6	195	101,5	340
AV Centro	09021001 Villa Fiorita	214	214	74,5	69,5	49	91
AV Centro	09060701 SS. Cosimo e Damiano Pescia (PT)	139	126	269,9	206,5	112	364
AV Centro	09023001 Val di Sieve Pelago	137	137	NV	NV	NV	NV
AV Centro	09062701 Nuovo Ospedale Borgo S.Lorenzo (FI)	122	116	10,2	8	6	9
AV Centro	09021301 Villa Donatello	120	120	13,7	10	8	15
AV Centro	09063203 S.Giovanni Di Dio-Torregalli (FI)	119	96	318,6	168	54	473
AV Centro	09062901 S.M. Annunziata Bagno a Ripoli	71	48	315,5	161	55	462
AV Centro	09023501 Leonardo	68	68	50,3	45	39	69
AV Centro	09024501 Casa di Cura San Paolo SPA	5	5	30	30	30	30
AV Centro	09021801 Case di Cura Ulivella e Glicini	1	1	57	57	57	57
AV Centro	09063202 I.O.T. Firenze	1	1	91	91	91	91
AV Nord-Ovest	09090101 Ospedali Pisani (PI)	481	436	259,6	133	58	274
AV Nord-Ovest	09064001 Ospedale Unico Versilia	298	282	123,7	100	37	200
AV Nord-Ovest	09061301 Riuniti Livorno	257	232	198,6	124	76	225
AV Nord-Ovest	09060401 Ospedale San Luca	226	192	95,1	65	47	128,5
AV Nord-Ovest	09060203 Nuovo ospedale Apuane	222	164	143,9	117	46	228
AV Nord-Ovest	09061001 F.Lotti Pontedera (PI)	188	157	249	242,5	101	341
AV Nord-Ovest	09060301 S. Croce Castelnuovo Garf. (LU)	181	131	68,1	48,5	21	85
AV Nord-Ovest	09061402 Ospedale Civile di Cecina	139	124	5432,0	48	33	80
AV Nord-Ovest	09061401 Ospedale di Villa Marina	133	125	54,3	38	26	55
AV Nord-Ovest	09060901 S. Maria Maddalena Volterra (PI)	123	113	97,5	76,5	60	98
AV Nord-Ovest	09060101 S. Antonio Abate Fivizzano (MS)	118	118	57,9	40,5	33	75
AV Nord-Ovest	09060102 S. Antonio Abate Pontremoli (MS)	111	100	107,3	95	61,5	145
AV Nord-Ovest	09020501 Santa Zita	81	81	98,6	104	50	141
AV Nord-Ovest	09061501 Civile Elbano Portoferraio (LI)	56	55	27,1	16	7	28
AV Nord-Ovest	09023301 San Rossore	47	47	2	2	2	2
AV Nord-Ovest	09020401 M.D. Barbantini	35	35	13,9	13	11	15
AV Nord-Ovest	09020201 San Camillo	23	23	24	21,5	15	27
AV Nord-Ovest	09090702 Ospedale Pediatrico Apuano	2	2	NV	NV	NV	NV
AV Sud-Est	09063801 Ospedale dell'alta Val d'Elsa Poggibonsi	247	237	172,6	178	90	242
AV Sud-Est	09062101 Area Aretina Nord Arezzo	218	182	136,2	142	113	172
AV Sud-Est	09062301 S. Andrea Massa M.ma (GR)	213	210	180,0	155	63	271
AV Sud-Est	09064101 Ospedale del Valdarno S.Maria della	199	179	123,1	117	51	197
AV Sud-Est	09062402 S. Giovanni di Dio Orbetello (Gr)	170	161	67,1	41	28	92
AV Sud-Est	09090201 Le Scotte Siena	162	135	445,7	128	33,5	309
AV Sud-Est	09063901 Osp. Riuniti della Val di Chiana	161	138	197,2	199	112	255
AV Sud-Est	09062601 Misericordia Grosseto	157	131	128,5	103,5	55	162
AV Sud-Est	09061901 Val Tiberina Sansepolcro (AR)	106	106	40,9	36	24	48
AV Sud-Est	09064301 Nuovo Ospedale Valdichiana S.Margherita	100	99	42,4	36	27	55
AV Sud-Est	09061801 Civile Bibbiena (AR)	92	91	49,7	42	29	55
AV Sud-Est	09063701 Monte Amiata Abbadia S.Salvatore (SI)	62	62	243,8	205	147,5	366,5
AV Sud-Est	09023602 Centro Chirurgico Toscano s.r.l.	56	56	13,6	11	7	21
AV Sud-Est	09023901 Rugani	53	53	76,1	41	10	126
AV Sud-Est	09023701 San Giuseppe	50	50	20,5	19	14	22

3.6 Volumi e tempi di attesa per interventi alla tiroide

Volumi mensili e tempi di attesa per interventi alla tiroide, anni 2021, 2022 e 2023 (I sem)

Mese	2021				anno 2022				anno 2023			
	Volumi totali	Programmati		T. attesa mediana	Volumi totali	Programmati		T. attesa mediana	Volumi totali	Programmati		T. attesa mediana
		N	%			N	%			N	%	
Totale	2344	2331	99,4	95	2412	2394	99,3	109	1302	1296	99,5	76
Gennaio	138	137	99,3	78	90	88	97,8	86	200	199	99,5	76
Febbraio	174	174	100,0	75	143	141	98,6	112	236	235	99,6	79
Marzo	220	220	100,0	97	241	241	100,0	128	217	216	99,5	75
Aprile	169	167	98,8	68,5	246	243	98,8	120,5	188	186	98,9	76
Maggio	197	196	99,5	88	239	239	100,0	124	256	256	100,0	76
Giugno	209	209	100,0	88	228	228	100,0	112,5	205	204	99,5	76
Luglio	171	171	100,0	76	177	176	99,4	89,5				
Agosto	65	65	100,0	109	49	48	98,0	54				
Settembre	222	220	99,1	109	226	226	100,0	111,5				
Ottobre	264	262	99,2	112,5	285	284	99,6	116				
Novembre	275	271	98,5	116	293	290	99,0	115				
Dicembre	240	239	99,6	92	195	190	97,4	69				

Volumi e tempi di attesa ex-post, interventi alla tiroide, 2023 (I sem)

Aggregazione	Presidio e descrizione	N. interventi totali	N. interventi programmati	Tempi di attesa (giorni)			
				Media	Mediana	25° perc	75°perc
Regione	Toscana	1302	1296	103,8	76	47	111
AV Centro	09090301 Complesso Ospedaliero Careggi	131	131	58,2	42	26	70
AV Centro	09063201 S. Maria Nuova Firenze	45	45	110,4	71	51	127
AV Centro	09060701 SS. Cosimo e Damiano Pescia	38	38	225	148	84	236
AV Centro	09060801 Nuovo Ospedale di Prato S.Ste	36	36	474,0	326,5	62,5	948,5
AV Centro	09021301 Villa Donatello	21	21	12,1	10	7	14
AV Centro	09062701 Nuovo Ospedale Borgo S.Lore	16	16	13,9	8	6,5	9,5
AV Centro	09064202 Ospedale S. Giuseppe	11	11	37,3	10	8	52
AV Centro	09062901 S.M. Annunziata Bagno a Rip	6	6	380,5	321,5	286	627
AV Nord-Ovest	09090101 Ospedali Pisani (PI)	797	796	100,2	84	61	111
AV Nord-Ovest	09061301 Riuniti Livorno	33	29	105,7	112	66,5	134,5
AV Nord-Ovest	09061001 F.Lotti Pontedera (PI)	26	26	75,2	54,5	32	75
AV Nord-Ovest	09020401 M.D. Barbantini	25	25	16,4	16	12	19
AV Nord-Ovest	09023301 San Rossore	25	25	2	2	2	2
AV Nord-Ovest	09064001 Ospedale Unico Versilia	20	20	34,7	28,5	19	43,5
AV Nord-Ovest	09060102 S. Antonio Abate Pontremoli (17	17	65,8	66,5	46,5	79
AV Nord-Ovest	09060203 Nuovo ospedale Apuane	9	9	27,9	11	7,5	43
AV Nord-Ovest	09061402 Ospedale Civile di Cecina	6	6	62,7	47,5	34	75
AV Nord-Ovest	09020201 San Camillo	4	4	23,5	16	14,5	32,5
AV Nord-Ovest	09060401 Ospedale San Luca	3	3	94	93	43	146
AV Nord-Ovest	09023401 Villa Tirrena	2	2	NV	NV	NV	NV
AV Nord-Ovest	09060901 S. Maria Maddalena Volterra	2	2	20	20	14	26
AV Sud-Est	09062101 Area Aretina Nord Arezzo	22	21	97,0	106	40	137
AV Sud-Est	09062601 Misericordia Grosseto	5	5	19,4	23	18	24
AV Sud-Est	09064101 Ospedale del Valdarno S.Mari	1	1	155	155	155	155
AV Sud-Est	09090201 Le Scotte Siena	1	1	28	28	28	28

3.7 Volumi e tempi di attesa per prostatectomia transuretrale

Volumi mensili e tempi di attesa per prostatectomia transuretrale, anni 2021, 2022 e 2023 (I sem)

Mese	2021				anno 2022				anno 2023			
	Volumi totali	Programmati		T. attesa mediana	Volumi totali	Programmati		T. attesa mediana	Volumi totali	Programmati		T. attesa mediana
		N	%			N	%			N	%	
Totale	2487	2461	99,0	53	2871	2855	99,4	58	1682	1669	99,2	78
Gennaio	152	151	99,3	65	156	155	99,4	62	220	219	99,5	56
Febbraio	192	191	99,5	77	178	177	99,4	48	280	278	99,3	71
Marzo	261	258	98,9	83	305	305	100,0	70	333	329	98,8	78
Aprile	142	141	99,3	57	287	283	98,6	72,5	264	260	98,5	86
Maggio	196	194	99,0	54	298	298	100,0	55	283	283	100,0	90,5
Giugno	225	223	99,1	54	223	223	100,0	47	302	300	99,3	75,5
Luglio	192	190	99,0	37	209	208	99,5	54				
Agosto	101	98	97,0	85	74	73	98,6	79,5				
Settembre	233	229	98,3	42	218	217	99,5	69				
Ottobre	309	305	98,7	34	327	325	99,4	53,5				
Novembre	277	276	99,6	50	334	332	99,4	58				
Dicembre	207	205	99,0	43	262	259	98,9	47				

Volumi e tempi di attesa ex-post, prostatectomia transuretrale, 2023 (I sem)

Aggregazione	Presidio e descrizione	N. interventi totali	N. interventi programmati	Tempi di attesa (giorni)			
				Media	Mediana	25° perc	75°perc
Regione	Toscana	1682	1669	152,5	78	26	199
AV Centro	09090301 Complesso Ospedaliero Careggi - CTO (FI)	395	395	183,2	141,5	68	281
AV Centro	09021301 Villa Donatello	103	103	13,8	12	8	18
AV Centro	09062901 S.M. Annunziata Bagno a Ripoli	83	83	257,7	102	62	342
AV Centro	09060601 Ospedale San Jacopo	79	78	312,8	115,5	56	423
AV Centro	09064202 Ospedale S. Giuseppe	50	50	7,4	7	5	9
AV Centro	09021801 Case di Cura Ulivella e Glicini	38	38	22,5	19	15	29
AV Centro	09060801 Nuovo Ospedale di Prato S.Stefano	38	35	229,3	54	8	259
AV Centro	09023501 Leonardo	23	23	47,8	50	36	58
AV Centro	09063203 S.Giovanni Di Dio-Torregalli (FI)	17	17	243,5	121	49	269
AV Centro	09021001 Villa Fiorita	14	14	90,8	99	60	118
AV Centro	09060701 SS. Cosimo e Damiano Pescia (PT)	1	0	NV	NV	NV	NV
AV Nord-Ovest	09060401 Ospedale San Luca	108	107	173,9	151	67	255
AV Nord-Ovest	09090101 Ospedali Pisani (PI)	87	87	349	232	87	608
AV Nord-Ovest	09064001 Ospedale Unico Versilia	71	70	82,2	64	48	81
AV Nord-Ovest	09020401 M.D. Barbantini	68	68	18,8	15	12	23,5
AV Nord-Ovest	09061001 F.Lotti Pontedera (PI)	67	67	173,0	124	24	206
AV Nord-Ovest	09061301 Riuniti Livorno	34	34	151,0	137	73	201
AV Nord-Ovest	09060203 Nuovo ospedale Apuane	33	29	106,9	100	52	132
AV Nord-Ovest	09023301 San Rossore	21	21	2	2	2	2
AV Nord-Ovest	09020201 San Camillo	17	17	14,9	15	12	18
AV Nord-Ovest	09061401 Ospedale di Villa Marina	15	15	249,9	277	70	361
AV Sud-Est	09023602 Centro Chirurgico Toscano s.r.l.	73	73	21,4	23	11	28
AV Sud-Est	09062601 Misericordia Grosseto	62	62	129,0	115	65	175
AV Sud-Est	09062101 Area Aretina Nord Arezzo	61	60	172,6	123	35	301
AV Sud-Est	09061801 Civile Bibbiena (AR)	42	42	171,0	111	58	267
AV Sud-Est	09023901 Rugani	25	25	64,8	53	40	91
AV Sud-Est	09063801 Ospedale dell'alta Val d'Elsa Poggibonsi	16	16	159,5	163,5	50	231
AV Sud-Est	09064101 Ospedale del Valdarno S.Maria della Gruccia	16	16	75,6	63	28	93
AV Sud-Est	09090201 Le Scotte Siena	11	10	84,7	31	21	53
AV Sud-Est	09061901 Val Tiberina Sansepolcro (AR)	7	7	188	88	74	250
AV Sud-Est	09063901 Osp. Riuniti della Val di Chiana	7	7	77,7	83	62	99

3.8 Volumi e tempi di attesa per isterectomia

Volumi mensili e tempi di attesa per isterectomia, anni 2021, 2022 e 2023 (I sem)

Mese	2021				anno 2022				anno 2023			
	Volumi totali	Programmati		T. attesa mediana	Volumi totali	Programmati		T. attesa mediana	Volumi totali	Programmati		T. attesa mediana
		N	%			N	%			N	%	
Totale	1863	1798	96,5	57	1885	1835	97,3	69	1141	1107	97,0	66
Gennaio	129	126	97,7	65	98	95	96,9	63	147	140	95,2	65
Febbraio	159	155	97,5	81	157	155	98,7	71	189	184	97,4	78,5
Marzo	176	164	93,2	53,5	211	207	98,1	99,5	214	209	97,7	85
Aprile	121	113	93,4	57,5	161	158	98,1	61	209	206	98,6	57
Maggio	150	141	94,0	56	204	198	97,1	58	208	205	98,6	55,5
Giugno	157	154	98,1	66	159	151	95,0	68	174	163	93,7	66
Luglio	164	157	95,7	53	179	172	96,1	68,5				
Agosto	81	80	98,8	51	65	61	93,8	51				
Settembre	171	167	97,7	72	157	152	96,8	75				
Ottobre	207	200	96,6	62,5	176	173	98,3	79,5				
Novembre	190	186	97,9	62	170	168	98,8	68				
Dicembre	158	155	98,1	43	148	145	98,0	54,5				

Volumi e tempi di attesa ex-post, isterectomia, 2023 (I sem)

Aggregazione	Presidio e descrizione	N. interventi totali	N. interventi programmati	Tempi di attesa (giorni)			
				Media	Mediana	25° perc	75°perc
Regione	Toscana	1141	1107	133,3	66	27	150
AV Centro	09090301 Complesso Ospedaliero Careggi - CTO (FI)	117	113	87,3	58,5	30	122,5
AV Centro	09062701 Nuovo Ospedale Borgo S.Lorenzo (FI)	56	56	9,5	6	4	7
AV Centro	09060801 Nuovo Ospedale di Prato S.Stefano	51	50	106,5	61,5	41	111
AV Centro	09060601 Ospedale San Jacopo	50	47	408,6	258	85	749
AV Centro	09062901 S.M. Annunziata Bagno a Ripoli	37	37	205	70,5	46	252,5
AV Centro	09064202 Ospedale S. Giuseppe	37	37	36,0	8	8	10
AV Centro	09021001 Villa Fiorita	35	35	186,8	216	102	253
AV Centro	09060701 SS. Cosimo e Damiano Pescia (PT)	17	17	152,5	62	40	95
AV Centro	09063201 S. Maria Nuova Firenze	16	16	125,1	65	33,5	141
AV Centro	09062902 Serristori Figline V.A. (FI)	15	15	745,2	677	137	1202
AV Centro	09021301 Villa Donatello	14	14	10,4	9	8	11
AV Centro	09063203 S.Giovanni Di Dio-Torregalli (FI)	12	12	363,4	264	64,5	607
AV Centro	09023501 Leonardo	11	11	57	57	48	66
AV Centro	09021801 Case di Cura Ulivella e Glicini	10	10	29,3	22,5	15	34
AV Nord-Ovest	09090101 Ospedali Pisani (PI)	168	166	152,5	86	28	189
AV Nord-Ovest	09060203 Nuovo ospedale Apuane	60	51	147,8	126	55	267
AV Nord-Ovest	09060401 Ospedale San Luca	58	55	101,5	104	83,5	123,5
AV Nord-Ovest	09064001 Ospedale Unico Versilia	36	33	250,7	188	65	373
AV Nord-Ovest	09061301 Riuniti Livorno	26	24	53,2	36	26	56
AV Nord-Ovest	09061402 Ospedale Civile di Cecina	24	23	65,3	47	33	67
AV Nord-Ovest	09060302 S. Francesco Barga (LU)	8	8	123,1	105,5	39	164
AV Nord-Ovest	09023301 San Rossore	4	4	NV	NV	NV	NV
AV Nord-Ovest	09023401 Villa Tirrena	1	1	NV	NV	NV	NV
AV Nord-Ovest	09061001 F.Lotti Pontedera (PI)	1	1	15	15	15	15
AV Sud-Est	09090201 Le Scotte Siena	69	69	73,3	50	23,5	101
AV Sud-Est	09062101 Area Aretina Nord Arezzo	48	45	121,1	60	45	232
AV Sud-Est	09062601 Misericordia Grosseto	46	45	107,9	83	42	132
AV Sud-Est	09064101 Ospedale del Valdarno S.Maria della Gruccia	37	36	80,1	79	50	106
AV Sud-Est	09063901 Osp. Riuniti della Val di Chiana	27	27	51,9	39	16	61
AV Sud-Est	09063801 Ospedale dell'alta Val d'Elsa Poggibonsi	24	23	137,3	126	32	223
AV Sud-Est	09061801 Civile Bibbiena (AR)	17	17	38,7	40	19	56
AV Sud-Est	09023602 Centro Chirurgico Toscano s.r.l.	8	8	20,6	21,5	16,5	23,5
AV Sud-Est	09062301 S. Andrea Massa M.ma (GR)	1	1	18	18	18	18

3.9 Volumi e tempi di attesa per interventi di aneurisma (non in fase di rottura) dell'aorta addominale

Volumi mensili e tempi di attesa per aneurisma dell'aorta addominale, anni 2021, 2022 e 2023 (I sem)

Mese	2021				anno 2022				anno 2023			
	Volumi totali	Programmati		T. attesa mediana	Volumi totali	Programmati		T. attesa mediana	Volumi totali	Programmati		T. attesa mediana
		N	%			N	%			N	%	
Totale	679	602	88,7	35	652	573	87,9	39	355	308	86,8	41
Gennaio	56	49	87,5	41	52	43	82,7	48	49	44	89,8	48,5
Febbraio	56	48	85,7	41	42	39	92,9	45	74	61	82,4	42
Marzo	61	56	91,8	28	69	59	85,5	36	67	58	86,6	33,5
Aprile	54	47	87,0	27	44	39	88,6	34	55	49	89,1	38
Maggio	60	50	83,3	27	61	54	88,5	34	55	45	81,8	48,5
Giugno	55	47	85,5	28	53	48	90,6	33,5	55	51	92,7	40,5
Luglio	56	48	85,7	38	73	61	83,6	41				
Agosto	41	35	85,4	34	35	30	85,7	37,5				
Settembre	56	53	94,6	52	57	53	93,0	51				
Ottobre	62	59	95,2	40,5	69	60	87,0	39				
Novembre	68	61	89,7	32,5	54	48	88,9	36				
Dicembre	54	49	90,7	34	43	39	90,7	42,5				

Volumi e tempi di attesa ex-post, interventi per aneurisma dell'aorta addominale, 2023 (I sem)

Aggregazione	Presidio e descrizione	N. interventi totali	N. interventi programmati	Tempi di attesa (giorni)			
				Media	Mediana	25° perc	75°perc
Regione	Toscana	355	308	52,4	41	26	69
AV Centro	09063203 S.Giovanni Di Dio-Torregalli (FI)	61	52	48,9	36	19	57
AV Centro	09090301 Complesso Ospedaliero Careggi	49	47	58,8	40	29	56
AV Centro	09060601 Ospedale San Jacopo	9	9	117,7	95	88	134
AV Nord-Ovest	09090101 Ospedali Pisani (PI)	41	39	56,0	48	20	80
AV Nord-Ovest	09060203 Nuovo ospedale Apuane	38	30	70,5	74	46	91
AV Nord-Ovest	09061301 Riuniti Livorno	18	17	33,1	31	15	34
AV Nord-Ovest	09090702 Ospedale Pediatrico Apuano	13	13	38,9	8	6	53
AV Sud-Est	09062101 Area Aretina Nord Arezzo	56	44	43,1	40	25	61
AV Sud-Est	09090201 Le Scotte Siena	47	38	42,2	40	25	64,5
AV Sud-Est	09062601 Misericordia Grosseto	23	19	41,3	38	27	54

3.10 Volumi e tempi di attesa per valvuloplastica

Volumi mensili e tempi di attesa per interventi di valvuloplastica, anni 2021, 2022 e 2023 (I sem)

Mese	2021				anno 2022				anno 2023			
	Volumi totali	Programmati		T. attesa mediana	Volumi totali	Programmati		T. attesa mediana	Volumi totali	Programmati		T. attesa mediana
		N	%			N	%			N	%	
Totale	2198	1671	76,0	36	2219	1827	82,3	35	1471	1027	69,8	39
Gennaio	172	130	75,6	34	139	92	66,2	28	232	174	75,0	56,5
Febbraio	179	138	77,1	31,5	167	136	81,4	24	243	168	69,1	55
Marzo	204	144	70,6	40	215	170	79,1	56	269	187	69,5	37,5
Aprile	167	130	77,8	30	214	177	82,7	35	229	157	68,6	21,5
Maggio	170	126	74,1	35,5	201	169	84,1	35	253	174	68,8	32
Giugno	161	106	65,8	29,5	206	170	82,5	28	245	167	68,2	56
Luglio	208	168	80,8	50	183	156	85,2	29				
Agosto	153	111	72,5	64	173	152	87,9	73				
Settembre	169	132	78,1	36	180	156	86,7	64				
Ottobre	229	188	82,1	30	193	163	84,5	36				
Novembre	190	148	77,9	40	184	159	86,4	48				
Dicembre	196	150	76,5	59	164	127	77,4	26				

Volumi e tempi di attesa ex-post, interventi di valvuloplastica, 2023 (I sem)

Aggregazione	Presidio e descrizione	N. interventi totali	N. interventi programmati	Tempi di attesa (giorni)			
				Media	Mediana	25° perc	75°perc
Regione	Toscana	1471	1027	77,2	39	7	111
AV Centro	09090301 Complesso Ospedaliero Careggi - CTO (FI)	507	232	118,1	69	13	175
AV Centro	09063203 S. Giovanni Di Dio-Torregalli (FI)	1	0	NV	NV	NV	NV
AV Nord-C	09090702 Ospedale Pediatrico Apuano	438	364	97,9	78	29	154
AV Nord-C	09090101 Ospedali Pisani (PI)	265	224	26,5	8	5	38
AV Nord-C	09090701 Istituto di Fisiologia Clinica (I.F.C.)	30	25	77,1	54	29	139
AV Sud-Es	09090201 Le Scotte Siena	230	182	21,5	5	3	30

Note metodologiche per il calcolo

(rev. 29/11/2022)

Questo rapporto, aggiornato al 2022, è basato sul flusso delle schede di dimissione ospedaliera¹ (SDO).

Nel report è riportata l'attività chirurgica dal 2019 .

Il tempo di attesa viene espresso come numero di giorni mediani.

Il report con il dettaglio per presidio ospedaliero e singolo intervento si basa sul primo semestre 2022. Sono valorizzate a missing le mediane pari a 0 o 1 giorno e sono rappresentati tutti i volumi di attività, nessuna soglia minima è applicata.

Si precisa che i criteri di calcolo dei volumi per intervento differiscono da quelli applicati dal Programma nazionale esiti (PNE di Agenas) e Programma di osservazione Esiti (Pr OsE di Ars). Nel report sui tempi di attesa chirurgici sono compresi solo gli interventi in elezione, talvolta è stato necessario includere solo una selezione dei codici ICD9 CM riferibili all'intervento stesso, questo avviene in linea generale quando i volumi complessivi racchiudono in se interventi riferibili a percorsi differenti che rispondono a logiche e tempistiche di programmazione distinte, per le quali misurare il tempo di attesa complessivo non sarebbe informativo e di supporto alla programmazione aziendale. A titolo di esempio: tumori primari e secondari, alle protesi con l'impianto e le revisioni (solo anca, no testa del femore no acetabolo). Di seguito sono esplicitati i criteri con cui sono intercettati gli interventi.

Definizioni

Ricoveri chirurgici: ricoveri con tipologia di DRG pari a chirurgico.

Ricoveri ordinari: ricoveri SDO con regime di ricovero=1-ordinaria e degenza maggiore di 1 giorno.

Ricoveri in DS: ricoveri SDO con regime di ricovero=2-day hospital oppure regime=1-ordinario e degenza pari a 0-1 giorni

Ricoveri urgenti: ricoveri con tipo di ricovero (variabile tiporico)=2-ricovero urgente.

Ricovero programmato: ricoveri con tipo di ricovero (variabile tiporico)=1- ricovero programmato, non urgente oppure tipo di ricovero = 5- ricovero programmato con preospedalizzazione.

Criteria di selezione dei singoli interventi chirurgici

Chirurgia generale

Tipo interventi	<i>Criteria selezione su SDO</i>
Interventi per tumore maligno del colon	<p>Si considerano i ricoveri:</p> <ul style="list-style-type: none"> - programmati - con codice ICD9-CM di diagnosi principale o secondaria di tumore maligno del colon 153.xx - con codici ICD9-CM di procedure principali o secondarie di asportazione parziale o totale dell'intestino crasso o colectomia totale: 45.7x, 45.8x - erogati da strutture pubbliche e private accreditate <p>Esclusioni:</p> <ul style="list-style-type: none"> - dimissioni da reparti di unità spinale, riabilitazione, lungodegenti, neuroriabilitazione, cure palliative (codici 28, 56, 60, 75, 99) - attesa tra prenotazione e ammissione in ospedale maggiore di 550 giorni
Interventi per tumore maligno del retto	<p>Si considerano i ricoveri:</p> <ul style="list-style-type: none"> - programmati - con codice ICD9-CM di diagnosi principale o secondaria di tumore maligno del retto 154.xx - con codici ICD9-CM di procedure principali o secondarie di resezione del retto da 48.3x a 48.6x - erogati da strutture pubbliche e private accreditate <p>Esclusioni:</p> <ul style="list-style-type: none"> - dimissioni da reparti di unità spinale, riabilitazione, lungodegenti, neuroriabilitazione, cure palliative (codici 28, 56, 60, 75, 99) - attesa tra prenotazione e ammissione in ospedale maggiore di 550 giorni
Interventi per tumore maligno della mammella	<p>Si considerano i ricoveri:</p> <ul style="list-style-type: none"> - programmati - con codici ICD9-CM di diagnosi principale o secondarie di tumore maligno della mammella 174.xx, 233.0 - con codici ICD9-CM di procedure principali o secondarie di resezione del tumore maligno della mammella 85.2x, 85.3x, 85.4x - erogati da strutture pubbliche e private accreditate <p>Esclusioni:</p> <ul style="list-style-type: none"> - dimissioni da reparti di unità spinale, riabilitazione, lungodegenti, neuroriabilitazione, cure palliative (codici 28, 56, 60, 75, 99) - attesa tra prenotazione e ammissione in ospedale maggiore di 550 giorni
Interventi per tumore maligno del pancreas	<p>Si considerano i ricoveri:</p> <ul style="list-style-type: none"> - programmati - con codice ICD9-CM di diagnosi principale o secondaria di tumore maligno del pancreas 157.xx - con codici ICD9-CM di procedure principali o secondarie 52.5x, 52.6x, 52.7x - erogati da strutture pubbliche e private accreditate <p>Esclusioni:</p> <ul style="list-style-type: none"> - dimissioni da reparti di unità spinale, riabilitazione, lungodegenti, neuroriabilitazione, cure palliative (codici 28, 56, 60, 75, 99) - attesa tra prenotazione e ammissione in ospedale maggiore di 550 giorni

<p>Interventi per tumore maligno dello stomaco</p>	<p><i>Si considerano i ricoveri:</i></p> <ul style="list-style-type: none"> - programmati - con codice ICD9-CM di diagnosi principale o secondaria di tumore maligno allo stomaco 151.xx, 197.8 - con codici ICD9-CM di procedure principali o secondarie da 43.5x a 43.9x - erogati da strutture pubbliche e private accreditate <p><i>Esclusioni:</i></p> <ul style="list-style-type: none"> - dimissioni da reparti di unità spinale, riabilitazione, lungodegenti, neuroriabilitazione, cure palliative (codici 28, 56, 60, 75, 99) - attesa tra prenotazione e ammissione in ospedale maggiore di 550 giorni
<p>Interventi per tumore maligno della tiroide</p>	<p><i>Si considerano i ricoveri:</i></p> <ul style="list-style-type: none"> - programmati - con codice ICD9-CM di diagnosi principale o secondaria di tumore maligno alla tiroide 193.xx - con codici ICD9-CM di procedure principali o secondarie da 06.2x a 06.6x - erogati da strutture pubbliche e private accreditate <p><i>Esclusioni:</i></p> <ul style="list-style-type: none"> - dimissioni da reparti di unità spinale, riabilitazione, lungodegenti, neuroriabilitazione, cure palliative (codici 28, 56, 60, 75, 99) - attesa tra prenotazione e ammissione in ospedale maggiore di 550 giorni
<p>Interventi per tumore maligno del fegato</p>	<p><i>Si considerano i ricoveri:</i></p> <ul style="list-style-type: none"> - programmati - con codici ICD9-CM di diagnosi principale o secondarie di tumore maligno del fegato 155.xx - con codici ICD9-CM di procedure principali o secondarie 50.22, 50.25, 50.29, 50.3x, 50.4x - erogati da strutture pubbliche e private accreditate <p><i>Esclusioni:</i></p> <ul style="list-style-type: none"> - dimissioni da reparti di unità spinale, riabilitazione, lungodegenti, neuroriabilitazione, cure palliative (codici 28, 56, 60, 75, 99) - attesa tra prenotazione e ammissione in ospedale maggiore di 550 giorni
<p>Interventi di colecistectomia e colecistectomia laparoscopica</p>	<p><i>Si considerano i ricoveri:</i></p> <ul style="list-style-type: none"> - programmati per acuti - di soggetti di età maggiore o uguale a 18 anni - con codici ICD9-CM di procedure principali o secondarie di colecistectomia 51.21, 51.22, 51.23, 51.24 (per laparoscopia 51.23, 51.24) - erogati da strutture pubbliche e private accreditate <p><i>Esclusioni:</i></p> <ul style="list-style-type: none"> - trasferimenti da altra struttura, altro regime o tipologia dello stesso IRC di ricovero - MDC14 - dimissioni da reparti di unità spinale, riabilitazione, lungodegenti, neuroriabilitazione, cure palliative (codici 28, 56, 60, 75, 99)

Interventi alla tiroide	<p>Si considerano i ricoveri:</p> <ul style="list-style-type: none"> - programmati - con codici ICD9-CM di procedure principali o secondarie 06.2x, 06.3x, 06.4x, 06.6x - erogati da strutture pubbliche e private accreditate <p>Esclusioni:</p> <ul style="list-style-type: none"> - codici ICD9-CM di diagnosi principale o secondaria di tumore maligno della tiroide 193.xx - dimissioni da reparti di unità spinale, riabilitazione, lungodegenti, neuroriabilitazione, cure palliative (codici 28, 56, 60, 75, 99)
Interventi di ernia addominale	<p>Si considerano i ricoveri:</p> <ul style="list-style-type: none"> - programmati per acuti - di soggetti di età maggiore o uguale a 18 anni - con codici ICD9-CM di procedure principali o secondarie da 53.0x a 53.6x - erogati da strutture pubbliche e private accreditate <p>Esclusioni:</p> <ul style="list-style-type: none"> -trasferimenti da altra struttura, altro regime o tipologia dello stesso istituto di ricovero - MDC14 - dimissioni da reparti di unità spinale, riabilitazione, lungodegenti, neuroriabilitazione, cure palliative (codici 28, 56, 60, 75, 99)

Chirurgia vascolare – Cardiochirurgia – Cardiologia interventistica

Interventi per aneurisma non rotto dell'aorta addominale	<p>Si considerano i ricoveri:</p> <ul style="list-style-type: none"> - programmati in regime ordinario - con codice ICD9-CM di diagnosi principale 441.4x - con codici ICD9-CM di procedure principali o secondarie 39.71, 39.79, 39.25, 38.44 - erogati da strutture pubbliche e private accreditate <p>Esclusioni:</p> <ul style="list-style-type: none"> - trasferimenti da altra struttura, altro regime o tipologia dello stesso IRC di ricovero - dimissioni da reparti di unità spinale, riabilitazione, lungodegenti, neuroriabilitazione, cure palliative (codici 28, 56, 60, 75, 99)
Interventi di valvuloplastica	<p>Si considerano i ricoveri:</p> <ul style="list-style-type: none"> - programmati in regime ordinario - con codici ICD9-CM di procedure principali o secondarie 35.1x, 35.2x - erogati da strutture pubbliche e private accreditate <p>Esclusioni:</p> <ul style="list-style-type: none"> -trasferimenti da altra struttura, altro regime o tipologia dello stesso IRC di ricovero - MDC14 o 15 - dimissioni da reparti di unità spinale, riabilitazione, lungodegenti, neuroriabilitazione, cure palliative (codici 28, 56, 60, 75, 99)

Urologia

Interventi per tumore maligno della prostata	<p>Si considerano i ricoveri:</p> <ul style="list-style-type: none">- programmati- con codice ICD9-CM di diagnosi principale o secondaria di tumore maligno della prostata 185.xx- con codici ICD9-CM di procedure principali o secondarie relative alla prostata 60.2x ,60.3x, 60.4x, 60.5x, 60.6x, 60.96, 60.97- erogati da strutture pubbliche e private accreditate <p>Esclusioni:</p> <ul style="list-style-type: none">- dimissioni da reparti di unità spinale, riabilitazione, lungodegenti, neuroriabilitazione, cure palliative (codici 28, 56, 60, 75, 99)- attesa tra prenotazione e ammissione in ospedale maggiore di 550 giorni
Interventi per tumore maligno del rene	<p>Si considerano i ricoveri:</p> <ul style="list-style-type: none">- programmati- con codice ICD9-CM di diagnosi principale o secondaria di tumore maligno del rene 189.xx, 198.0- con codici ICD9-CM di procedure principali o secondarie 55.4, 55.51, 55.52, 55.54- erogati da strutture pubbliche e private accreditate <p>Esclusioni:</p> <ul style="list-style-type: none">- dimissioni da reparti di unità spinale, riabilitazione, lungodegenti, neuroriabilitazione, cure palliative (codici 28, 56, 60, 75, 99)- attesa tra prenotazione e ammissione in ospedale maggiore di 550 giorni
Interventi di prostatectomia transuretrale per iperplasia benigna	<p>Si considerano i ricoveri:</p> <ul style="list-style-type: none">- programmati- di soggetti di età maggiore o uguale a 18 anni- con codici ICD9-CM di diagnosi principale 600.xx, 601.xx, 602.0x, 602.1x, 602.2x, 788.2x, 788.4x- con codici ICD9-CM di procedure principali o secondarie 60.21, 60.29, 60.96, 60.97- erogati da strutture pubbliche e private accreditate <p>Esclusioni:</p> <ul style="list-style-type: none">-trasferimenti da altra struttura, altro regime o tipologia dello stesso IRC di ricovero- dimissioni da reparti di unità spinale, riabilitazione, lungodegenti, neuroriabilitazione, cure palliative (codici 28, 56, 60, 75, 99)

Ginecologia

Interventi per tumore maligno dell'utero	<p>Si considerano i ricoveri:</p> <ul style="list-style-type: none">- programmati- con codici ICD9-CM di diagnosi principale o secondarie 180.xx, 182.xx- con codici ICD9-CM di procedure principali o secondarie di isterectomia addominale o vaginale da 68.3x a 68.9x- erogati da strutture pubbliche e private accreditate <p>Esclusioni:</p> <ul style="list-style-type: none">- dimissioni da reparti di unità spinale, riabilitazione, lungodegenti, neuroriabilitazione, cure palliative (codici 28, 56, 60, 75, 99)- attesa tra prenotazione e ammissione in ospedale maggiore di 550 giorni
Interventi di isterectomia	<p>Si considerano i ricoveri:</p> <ul style="list-style-type: none">- programmati- di soggetti di età maggiore o uguale a 18 anni- con codici ICD9-CM di procedure principali o secondarie da 68.3x a 68.7x, 68.9x- erogati da strutture pubbliche e private accreditate <p>Esclusioni:</p> <ul style="list-style-type: none">-codici ICD9-CM di diagnosi principali o secondarie: da 179.xx a 184.xx, 869.xx, 233.1x, 233.2x, 233.3x, 236.0x, 236.1x, 236.2x, 236.3x, da 867.4x a 868.00, 868.03, 868.04, 868.09, 868.10, 868.13, 868.14, 868.19, da 879.6x a 879.9x, 906.0x, 908.1x, 908.2x, 939.1x, 947.4x- trasferimenti da altra struttura, altro regime o tipologia dello stesso IRC di ricovero- MDC 14- dimissioni da reparti di unità spinale, riabilitazione, lungodegenti, neuroriabilitazione, cure palliative (codici 28, 56, 60, 75, 99)

Ortopedia

Interventi di sostituzione del ginocchio	<p>Si considerano i ricoveri:</p> <ul style="list-style-type: none">- programmati- di soggetti di età maggiore o uguale a 18 anni- con codice DRG 544 associato a codice ICD9-CM di procedure principali o secondarie di sostituzione del ginocchio 81.54- erogati da strutture pubbliche e private accreditate <p>Esclusioni:</p> <ul style="list-style-type: none">- ricoveri con diagnosi di traumatismo in qualsiasi posizione (codici ICD9-CM 800.xx-959.xx; 996.4x)- trasferimenti da altra struttura, altro regime o tipologia dello stesso IRC di ricovero- dimissioni da reparti di unità spinale, riabilitazione, lungodegenti, neuroriabilitazione, cure palliative (codici 28, 56, 60, 75, 99)
Interventi di sostituzione dell'anca	<p>Si considerano i ricoveri:</p> <ul style="list-style-type: none">- programmati in regime ordinario- di soggetti di età maggiore o uguale a 18 anni- con codice DRG 544 associato a codici ICD9-CM di procedure principali o secondarie di sostituzione di anca 81.51, 81.52- erogati da strutture pubbliche e private accreditate <p>Esclusioni:</p> <ul style="list-style-type: none">- ricoveri con diagnosi di traumatismo in qualsiasi posizione (codici ICD9-CM 800.xx-959.xx)-trasferimenti da altra struttura, altro regime o tipologia dello stesso IRC di ricovero- dimissioni da reparti di unità spinale, riabilitazione, lungodegenti, neuroriabilitazione, cure palliative (codici 28, 56, 60, 75, 99)
Interventi di artroscopia del ginocchio	<p>Si considerano i ricoveri:</p> <ul style="list-style-type: none">- programmati per acuti- di soggetti di età maggiore o uguale a 18 anni- con codici ICD9-CM procedure principali o secondarie di artroscopia del ginocchio 80.26 associato ad un dei seguenti codici procedura in qualsiasi posizione: 80.4x, da 80.6x a 80.9x, da 81.42 a 81.47- erogati da strutture pubbliche e private accreditate <p>Esclusioni:</p> <ul style="list-style-type: none">- trasferimenti da altra struttura, altro regime o tipologia dello stesso IRC di ricovero- dimissioni da reparti di unità spinale, riabilitazione, lungodegenti, neuroriabilitazione, cure palliative (codici 28, 56, 60, 75, 99)

Chirurgia toracica

Interventi per tumore maligno del polmone	<p>Si considerano i ricoveri:</p> <ul style="list-style-type: none">- programmati- con codice ICD9-CM di diagnosi principale o secondaria di tumore maligno del polmone 162.xx- con codici ICD9-CM di procedure principali o secondarie da 32.3x a 32.6x, 32.9x- erogati da strutture pubbliche e private accreditate <p>Esclusioni:</p> <ul style="list-style-type: none">- dimissioni da reparti di unità spinale, riabilitazione, lungodegenti, neuroriabilitazione, cure palliative (codici 28, 56, 60, 75, 99)- attesa tra prenotazione e ammissione in ospedale maggiore di 550 giorni
--------------------------------------------------	----------------------------------------------------------------------------------------------------------------------------------------------------------------------------------------------------------------------------------------------------------------------------------------------------------------------------------------------------------------------------------------------------------------------------------------------------------------------------------------------------------------------------------------------------------------------------------------------------------------------------------------------------------------------------

Neurochirurgia

Interventi per tumore cerebrale	<p>Si considerano i ricoveri:</p> <ul style="list-style-type: none">- programmati- con codici ICD9-CM di diagnosi principale o secondarie 191.xx, 192.xx, 194.3x, 194.4x, 198.3x, 198.4x, da 225.0x a 225.4x, 225.8x, 225.9x, 227.3x, 227.4x, 237.0x, 237.5x, 239.6x, 239.7x- con codici ICD9-CM di procedure principali o secondarie 01.14, 01.23, 01.25, 01.31, 01.39, 01.5x, 07.5x, 07.6x, 07.72- erogati da strutture pubbliche e private accreditate <p>Esclusioni:</p> <ul style="list-style-type: none">- dimissioni da reparti di unità spinale, riabilitazione, lungodegenti, neuroriabilitazione, cure palliative (codici 28, 56, 60, 75, 99)- attesa tra prenotazione e ammissione in ospedale maggiore di 550 giorni
----------------------------------------	----------------------------------------------------------------------------------------------------------------------------------------------------------------------------------------------------------------------------------------------------------------------------------------------------------------------------------------------------------------------------------------------------------------------------------------------------------------------------------------------------------------------------------------------------------------------------------------------------------------------------------------------------------------------------------------------------------------------------------------------------------------------------------------------------------------